

CONTA DE GERÊNCIA 2023



Freguesia de
Paços de Ferreira



Preâmbulo

Nos termos do disposto nos artigos 16º, nº1, alínea e) e alínea b), do nº1 do artigo 9º da Lei 75/2013, de 12 de setembro e, na prossecução da garantia de uma boa gestão dos recursos públicos disponibilizados, submete-se à apreciação e aprovação do Órgão Executivo e do Órgão Deliberativo, o relatório e conta de gerência relativo ao ano económico de 2023.

Continuamos a reforçar, de forma global, os apoios financeiros e logísticos às nossas Associações e, num trabalho conjunto e permanente com a Câmara Municipal, continuámos a trabalhar com ações, e contributos para um território mais afirmativo, solidário e próspero, como tem vindo a ser habitual.

Como já tem sido referido, é nosso entendimento que só uma gestão autárquica rigorosa, exigente no equilíbrio entre o investimento em infraestruturas e a implementação de ações e medidas que promovam a coesão social, a qualidade de vida e o bem-estar dos cidadãos e das comunidades, pode dar as respostas que as dinâmicas sociais requerem e solicitam, mesmo em tempos difíceis e complexos como os atuais, proporcionando um desenvolvimento de forma sustentada, equilibrada e integrada.

O presente documento evidencia e reflete, de forma inequívoca, a continuada evolução do desenvolvimento do nosso território, sempre no caminho de crescimento sustentável e numa oferta abrangente de ações e serviços de qualidade e modernidade que contribuem, de uma forma clara, para o engrandecimento da população, no seguimento do rigor da gestão autárquica acima referida.

A determinação e o empenho continuam a ser premissas da nossa gestão, na prossecução das linhas orientadoras das "Grandes Opções do Plano e Orçamento de 2023".

Continuamos a acreditar que desenvolvemos as melhores políticas possíveis, e trabalhamos com afinco para as implementar, sempre conscientes da responsabilidade que temos para com os nossos cidadãos.

A nossa visão e compromisso é Valorizar a nossa Freguesia. É este o desígnio que move este Executivo e é este o guia do nosso trabalho diário.

Assim, os documentos que ora apresentamos para aprovação e execução reforçam as capacidades da nossa Freguesia para respondermos com eficácia e responsabilidade social aos diversos desafios; garantido a continuidade de uma ação proativa com a criatividade e a resiliência necessárias para superarmos as dificuldades, e para servirmos os cidadãos e, assim, continuarmos a valorizar a nossa Freguesia.

Continuamos a garantir, a todos os nossos cidadãos, a continuidade de um intenso trabalho e empenho para que possamos Construir o Futuro.

Consideramos também muito importante a participação ativa dos nossos cidadãos nas políticas desenvolvidas e a desenvolver, pelo que nos encontramos sempre disponíveis para ouvir.

Aprovação pelo Executivo da Freguesia

Foi o atual processo de Prestação de Contas do período de 01/01/2023 a 31/12/2023, presente à reunião do órgão executivo de ____ de _____ de 2024, que o aprovou por unanimidade e de acordo com o disposto na Lei 75/2013 de 12/09, o remete à Assembleia de Freguesia para apreciação e aprovação.

Presidente

Secretária

Tesoureira

Vogal

Vogal

Aprovação pela Assembleia de Freguesia

Foi o atual processo de Prestação de Contas do período de 01/01/2023 a 31/12/2023, composto pelo Relatório de Gestão e pelo Conta de Gerência, remetido pelo órgão executivo para apreciação e votação na reunião desta Assembleia de Freguesia de ____ de _____ de 2024, tendo a mesma sido aprovado por _____

Presidente

1º Secretário

2º Secretário

RELATÓRIO DE GESTÃO

GERÊNCIA DE 2023



Missão:

A Freguesia de Paços de Ferreira tem como Missão desempenhar um papel de proximidade com os seus habitantes através da prestação de serviços na ótica de satisfação das necessidades coletivas em conformidade com o seu compromisso eleitoral.

Visão:

Ao nível da Visão pretendemos desenvolver de forma contínua e integrada o conjunto dos serviços prestados, de forma profissional e eficaz face aos compromissos assumidos.

Valores:

Para a persecução da sua Visão a Freguesia de Paços de Ferreira pauta a sua atuação em valores como responsabilidade, competência, igualdade, qualidade, rigor e sempre com o intuito de bem servir a população.

Introdução

Nos termos do nº 1 do art.º 74.º da Lei nº 73/2013, de 3 de setembro, "o regime relativo à contabilidade das autarquias locais, das entidades intermunicipais e das suas entidades associativas visa a sua uniformização, normalização e simplificação, de modo a constituir um instrumento de gestão económico-financeira e permitir o conhecimento completo do valor contabilístico do património, bem como a apreciação e julgamento das contas anuais". O artigo atrás citado acrescenta, através do seu nº 2, que "a contabilidade das entidades referidas no número anterior respeita o Plano de Contas em vigor para o sector local, podendo ainda dispor de outros instrumentos necessários à boa gestão e ao controlo dos dinheiros e outros ativos públicos, nos termos previstos na lei". O presente relatório visa dar cumprimento a esta obrigação legal, contendo uma exposição fiel e clara da evolução da atividade, do desempenho e da posição financeira e orçamental da Freguesia de Paços de Ferreira procedendo a uma análise equilibrada e global da evolução da atividade, dos resultados e da sua posição financeira e orçamental, em conformidade com a dimensão e complexidade da sua atividade.

A prestação de contas de 2023 é, para a administração local, obrigatória no sistema contabilístico SNC-AP, atendendo ao disposto no nº 1 do art.º 78.º da Lei n.º 82/2023, de 29 de dezembro, (Orçamento de Estado para 2023), que define que "Em 2023, todas as entidades integradas no subsector da administração local aplicam o SNC-AP", posição reforçada pelo n.º 2 do art.º 207.º, que dispõe que "A título excecional, a prestação de contas relativa ao ano de 2023 das entidades pertencentes às administrações públicas sujeitas ao SNC -AP, incluindo as entidades públicas reclassificadas, com exceção das entidades do subsector da administração local, pode ser efetuada no mesmo referencial contabilístico prestado relativamente às contas do ano de 2022, mediante apresentação da devida fundamentação para a não adoção do SNC -AP."

A prestação de contas deve conter informação útil, financeira e não financeira, que espelhe, de forma dinâmica, as alterações ocorridas nas entidades públicas e nas necessidades pretendidas pelos utilizadores.

O presente documento é elaborado nos termos do número 1 do art.º 3.º do Decreto-Lei n.º 192/2015, de 11 de setembro, seguindo o normativo previsto do Sistema de Normalização de Contabilidade para as Administrações Públicas (SNC-AP), devidamente articulado com a Portaria n.º 218/2016, de 09 de agosto - Regime Simplificado do SNC-AP, nomeadamente o regime para as “microentidades”; no Decreto-Lei n.º 26/2002, de 14 de fevereiro que estabelece o regime jurídico dos códigos de classificação económica das receitas e despesas públicas, bem como a estrutura das classificações orgânicas; no Decreto-Lei n.º 171/94, de 24 de junho, aprova o novo esquema da classificação funcional das despesas públicas e em conformidade com o n.º 2 do art.º 52º da Lei de Organização e Processo do Tribunal de Contas (LOPTC) e o disposto na Resolução n.º 3/2023 - 2.ª Secção, do Tribunal de Contas, nomeadamente no seu ponto 7: “[...] devem, independentemente do seu regime jurídico e natureza, prestar contas relativas a 2023 de acordo com a Instrução n.º 1/2019 — PG, publicada no Diário da República, 2.ª série, n.º 46, de 6 de março”.

As demonstrações de desempenho orçamental em apreço são uma representação fidedigna do desempenho orçamental da nossa Freguesia no decorrer do ano económico em análise

Assim, sendo a experiência, a estabilidade e o compromisso para com o conceito de serviço público, fatores chave do trabalho desenvolvido diariamente, apresentam-se neste processo os resultados, relativos ao período de 01/01/2023 a 31/12/2023, com as demonstrações orçamentais e respetivos anexos às demonstrações orçamentais, de acordo com o regime para as microentidades do SNC-AP, submetidos à apreciação e aprovação do Órgão Executivo e do Órgão Deliberativo, nos termos do disposto nos artigos 16º, nº1, alínea e) e alínea b), do nº1

do artigo 9º da Lei 75/2013, de 12 de setembro, na prossecução da garantia de uma boa gestão dos recursos públicos disponibilizados.

O Relatório de Gestão de 2023, sendo um documento que evidencia a situação económica e financeira relativa ao exercício económico de 2023, assume particular relevância não só na perspetiva contabilística, monetária e financeira mas sobretudo, no mérito e eficácia da concretização de programas pré-estabelecidos e estrategicamente aferidos a planos de ação, no sentido de alcançar um padrão de excelência no serviço público autárquico por forma a garantir a satisfação plena das necessidades.

A metodologia utilizada passou pela elaboração de rácios, quadros e gráficos a partir dos mapas de prestação de contas, através dos quais se pretende evidenciar não apenas o comportamento das variáveis mais relevantes da gestão no ano de 2023, mas também a sua evolução face ao ano de 2022.

No âmbito deste normativo, o objetivo do relato orçamental passa, principalmente, por facultar informação útil ao executivo, para efeitos de responsabilização pela prestação de contas e na tomada de decisões.

ÍNDICE

1 – Demonstração do Desempenho e Execução Orçamental

2 – Análise da Execução Orçamental

2.1 Receita

2.1.1. Estrutura e Execução Orçamental da Receita

2.1.2. Desvios entre a Receita Prevista e Realizada

2.1.3. Evolução da Receita

2.1.3.1. Receita Corrente

2.1.3.2. Receita de Capital

2.2. Despesa

2.2.1. Estrutura e Execução Orçamental da Despesa

2.2.2. Despesa Corrente

2.2.3. Despesa de Capital

2.2.4. Desvios Entre a Despesa Prevista e Realizada

2.2.5. Evolução da Despesa

2.2.5.1. Despesa Corrente

2.2.5.2. Despesa de Capital

3. Indicadores Orçamentais

3.1. Equilíbrio Corrente

3.2. Rácios de Estrutura da Receita e da Despesa

4. Anexos às demonstrações financeiras

1 – Demonstração do Desempenho e Execução Orçamental

A Demonstração de Desempenho Orçamental visa a análise do desempenho orçamental da entidade que relata. Esta demonstração apresenta as importâncias referentes a todos os recebimentos e pagamentos do período contabilístico de 01/01/2023 a 31/12/2023. Na demonstração em causa evidenciam-se ainda os saldos da gerência anterior e para a gerência seguinte, o saldo corrente, o saldo de capital e o saldo primário.

A informação encontra-se organizada por Fonte de Financiamento e por Classificação Económica da Execução Orçamental.

O fluxo financeiro para o período em análise foi de 319 440,18€, tendo transitado para a gerência seguinte de receita própria o montante de 10 439,61€.

Os saldos apresentados correspondem:

- Saldo de gerência é de 10 439,61€, sendo a totalidade de operações orçamentais e, corresponde ao saldo de caixa apurado à data de relato.
- Saldo corrente é 1 311,00€ e, corresponde à diferença entre receitas correntes e despesas correntes que, sendo positivo, como é o caso, representa o cumprimento do princípio de equilíbrio orçamental, regra de ouro das finanças públicas.
- Saldo de capital é – 14 590,17€ e, corresponde à diferença entre receitas de capital e despesas de capital que, sendo negativo, representa que foram suportadas pelo excedente corrente (boa prática de gestão pública).
- Saldo primário é de – 12 811,18€ e, corresponde à diferença entre a receita efetiva e a despesa efetiva deduzida dos juros (D3) que, na ausência destes, corresponde ao saldo global.
- Saldo global é de – 13 279,17€ e, corresponde à diferença entre receita efetiva e despesa efetiva. O saldo global apresenta-se negativo, dada a

diminuição do saldo da gerência a transitar para o ano 2024 face ao saldo transitado da gerência anterior.

2 – Análise da Execução Orçamental

A execução do orçamento permite conhecer os recebimentos e os pagamentos efetuados durante a gestão do atual executivo desde 01/01/2023 a 31/12/2023, em termos globais, por tipologia de rubrica orçamental e por classificação orgânica, ou sector de atividade.

Cada uma destas perspetivas de análise, bem como a respetiva evolução, será objeto de maior detalhe ao longo do presente documento.

Os mapas de Fluxos de Caixa, Controlo Orçamental – Receita e Controlo Orçamental – Despesa têm como finalidade apoiar o acompanhamento sistemático de todo o processo de realização das despesas e de arrecadação das receitas.

O Orçamento é composto por receitas e despesas correntes e por receitas e despesas de capital.

Face aos objetivos estabelecidos, a atividade desenvolvida traduziu-se nas seguintes taxas de execução:

- A taxa de execução orçamental da receita foi de 87,40%, cujo montante foi de 294 491,40€;
- A taxa de execução orçamental da despesa foi de 84,50%, cujo montante foi de 307 770,57€;
- O saldo orçamental para a gerência seguinte é de 10 439,61€, sendo a totalidade de operações orçamentais.

Após esta breve introdução, apresenta-se uma análise geral da receita e despesa de 01/01/2023 a 31/12/2023.

2.1 Receita

A inscrição contabilística da receita autárquica obedeceu ao disposto no classificador económico previsto no Decreto-Lei n.º 26/2002, de 14 de fevereiro, sendo agrupada de acordo com a sua natureza económica, em: receitas correntes, receitas de capital e outras receitas. Em cada um destes grupos económicos a receita é ainda classificada em capítulo, grupo e artigo, podendo este ser subdividido ao nível do subartigo e da rubrica, face à necessidade de maior especificação. Em paralelo, são também classificadas, de acordo com a NCP 26 do SNC-AP, no classificador orçamental e classe 0.

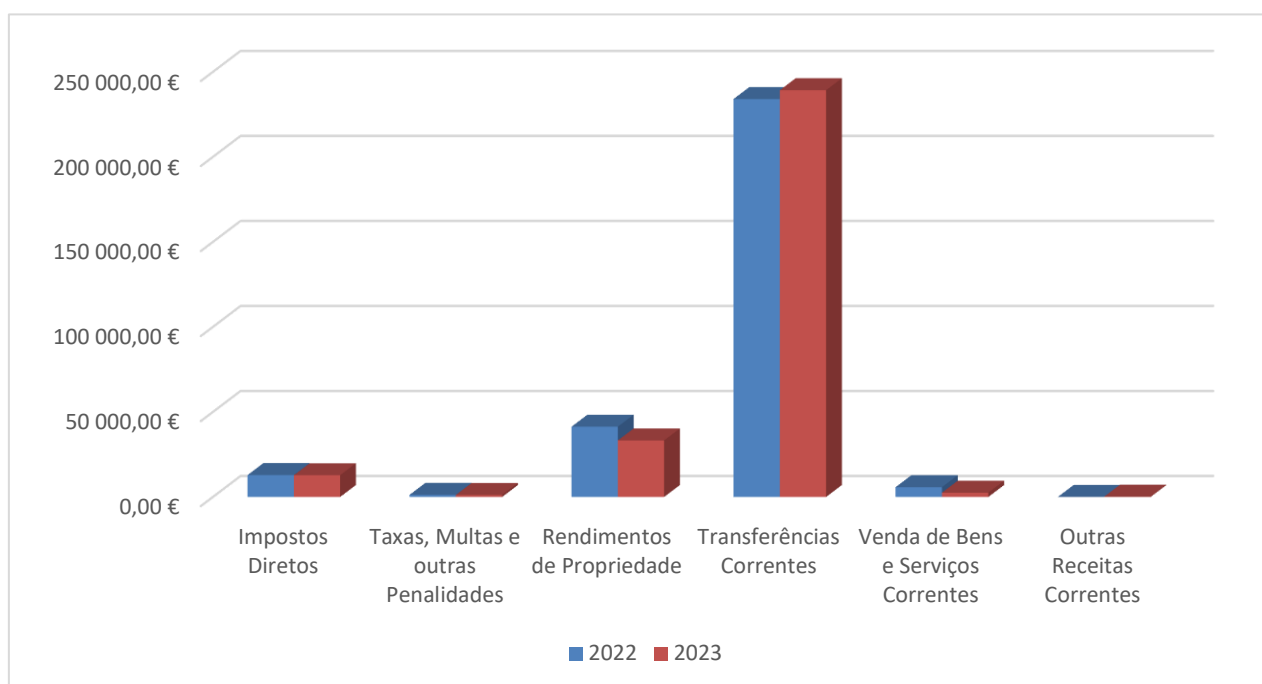
A análise incide sobre as receitas correntes e de capital (sem contabilização do saldo orçamental da gerência anterior).

2.1.1. Estrutura e Execução Orçamental da Receita:

A receita total arrecadada no exercício de 2023 ascendeu a 294 491,40€, dos quais 289 137,75€ correspondem a receita corrente e 5 353,65€ a receita de capital. Estes montantes revelam um decréscimo global de 3,53%, face ao exercício anterior, verificando-se um decréscimo das receitas correntes de 2,08% e uma diminuição das receitas de capital de 46,46%, como se pode verificar através do quadro seguinte:

Quadro 1 – Estrutura e Evolução da Receita em 2023

Descritivo	2022	%	2023	%	Varição (%)
Impostos Diretos	12 880,12 €	4,22	12 784,51 €	4,34	-0,74
Taxas, Multas e outras Penalidades	1 246,91 €	0,41	1 192,41 €	0,40	-4,37
Rendimentos da Propriedade	41 327,00 €	13,54	33 245,69 €	11,29	-19,55
Transferências Correntes	234 042,60 €	76,67	239 214,72 €	81,23	2,21
Venda de Bens e Serviços Correntes	5 752,82 €	1,88	2 515,92 €	0,85	-56,27
Outras Receitas Correntes	28,50 €	0,01	184,50 €	0,06	547,37
Total das Receitas Correntes	295 277,95 €	96,72	289 137,75 €	98,18	-2,08
Transferências de Capital	10 000,00 €	3,28	5 353,65 €	1,82	-46,46
Total das Receitas de Capital	10 000,00 €	3,28	5 353,65 €	1,82	-46,46
Total das Receitas	305 277,95 €	100,00	294 491,40 €	100,00	-3,53



A estrutura da receita evidencia que, face ao valor das **transferências correntes**, continua, tal como em anos anteriores, a ser a receita mais representativa na estrutura da receita da Freguesia representando 81,23% das receitas totais.

A independência financeira é aferida através do rácio que relaciona as receitas próprias com as receitas totais e, por isso, considera-se que existirá independência financeira se as receitas próprias¹ representarem, pelo menos, 50% das receitas totais e tal como se verifica a Freguesia não é independente financeiramente.

2.1.2. Desvios entre a Receita Prevista e Realizada

O grau de execução da receita traduz a razão entre a receita cobrada e a prevista em sede do orçamento corrigido e é determinante para o grau de execução da despesa, uma vez que o equilíbrio orçamental se faz pela aferição entre a despesa autorizada e a receita prevista em orçamento.

Quadro 2 – Desvios Entre a Receita Prevista e Realizada

Descritivo	Previsão	Execução	Diferenças - Valor	Diferenças - %
Impostos Diretos	12 807,55 €	12 784,51 €	-23,04 €	-0,18
Taxas, Multas e outras Penalidades	1 251,37 €	1 192,41 €	-58,96 €	-4,71
Rendimentos da Propriedade	60 000,00 €	33 245,69 €	-26 754,31 €	-44,59
Transferências Correntes	232 131,54 €	239 214,72 €	7 083,18 €	3,05
Venda de Bens e Serviços Correntes	8 636,65 €	2 515,92 €	-6 120,73 €	-70,87
Outras Receitas Correntes	266,50 €	184,50 €	-82,00 €	-30,77
Total das Receitas Correntes	315 093,61 €	289 137,75 €	-25 955,86 €	-8,24
Transferências de Capital	25 353,65 €	5 353,65 €	-20 000,00 €	-78,88
Total das Receitas de Capital	25 353,65 €	5 353,65 €	-20 000,00 €	-78,88
Total das Receitas	340 447,26 €	294 491,40 €	-45 955,86 €	-13,50

¹ Receita própria igual a Impostos diretos + Impostos indiretos, + Taxas, multas e outras penalidades + Rendimentos da propriedade + Venda de bens e serviços correntes + Outras receitas correntes + Venda de bens de investimento + Ativos financeiros + Outras receitas de capital

A partir da análise do quadro 2, verifica-se um desvio entre a receita cobrada e a receita prevista de -8,24% (- 25 955,86€) de receita corrente e -78,88% (- 20 000,00€) de receita de capital.

As receitas de capital tiveram um decréscimo de 78,88%, pois não foi arrecadada qualquer receita do Município de Paços de Ferreira.

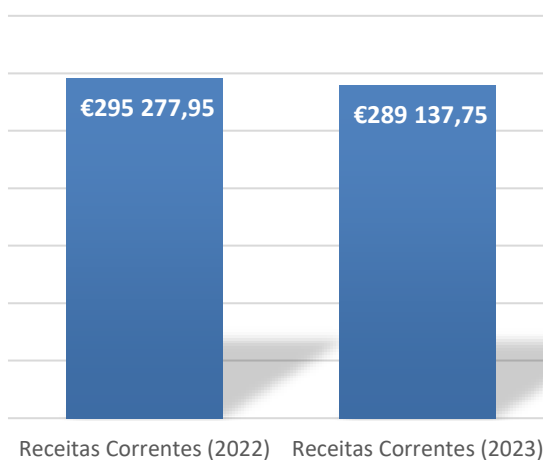
2.1.3. Evolução da Receita

2.1.3.1. Receita Corrente

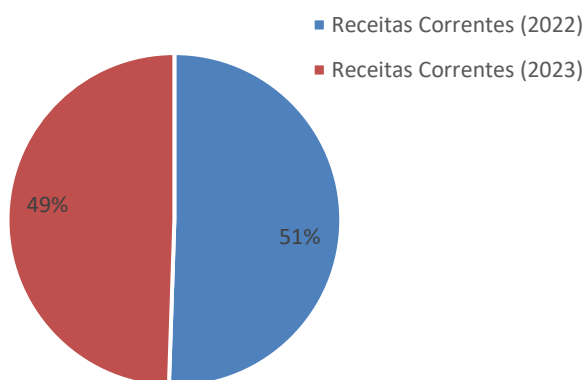
A análise do quadro 1, permite constatar que a receita corrente representa 98,18% da receita total. No exercício de 2023 regista-se um decréscimo de 2,08%, relativamente a 2022 (- 6 140,20€).

Quadro 3 – Variação das Receitas Correntes de 2022 e 2023

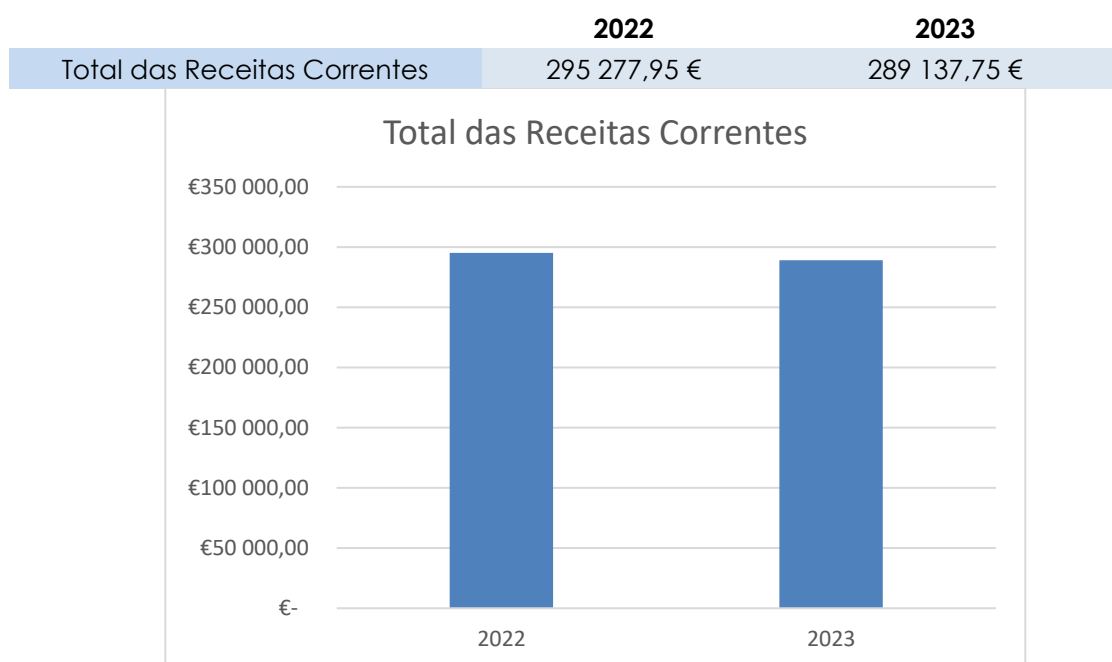
Variação da Receita Corrente (€)



Variação da Receita Corrente (%)



Quadro 3.1 – Execução da Receita de Corrente de 2022 e 2023



Em 2023 os “**Impostos Diretos**” totalizaram 12 784,51€. Regista-se um decréscimo de 0,74% relativamente a 2022, pois foi arrecadada menos receita em relação ao Imposto Municipal sobre Imóveis (IMI).

Quadro DR.1 - Impostos Diretos

Descritivo	2022	2023
Imposto Municipal sobre Imóveis	12 880,12€	12 784,51€

As “**Taxas, Multas e Outras Penalidades**” traduzem na generalidade as operações com os particulares, e registaram um decréscimo de 4,37% face a 2022 (- 54,50€), tendo sido arrecadada mais receita em relação às licenças dos animais e menos receita em relação à certificação de fotocópias.

Quadro DR.2 – Taxas, Multas e outras Penalidades

Descritivo	2022	2023
Animais	482,00€	530,50€
Outras	764,91€	661,91€

Os “**Rendimentos da Propriedade**” registaram um decréscimo de 19,55% face a 2022 (- 8 081,31€), tendo sido arrecadada menos receita em relação à concessão de sepulturas.

Quadro DR.3 – Rendimentos da Propriedade

Descritivo	2022	2023
Concessão de sepulturas/Jazigos	41 327,00€	33 245,69€

As “**Transferências Correntes**” constituem a principal componente das receitas correntes, contribuindo com um peso relativo de 81,23% para o total das receitas arrecadadas no ano de 2023. O valor deste capítulo da receita, que atingiu o montante de 239 214,72€, teve um acréscimo de 2,21% face a 2022 (+5 172,12€). Este aumento verifica-se essencialmente na receita do Fundo de Financiamento das Freguesias e no seu excedente (artigo 38.º n.º 8 da Lei 73/2013 de 3 de setembro).

Contudo, recebemos menos receita por parte do Município de Paços de Ferreira e mais receita em relação aos donativos de particulares.

Quadro DR.4 – Transferências Correntes

Descritivo	2022	2023
Administração central	161 964,08€	167 601,00€
Administração local	71 878,52€	71 013,72€
Famílias	200,00€	600,00€

Quanto à “**Venda de Bens e Serviços Correntes**” que abrange as receitas provenientes da venda de bens e serviços correntes a terceiros, ascenderam a 2 515,92€, com um decréscimo de 56,27% (- 3 236,90€). Este decréscimo verifica-se principalmente no “Aluguer de espaços e equipamentos”, visto no ano de 2022 termos procedido ao aluguer de salas da Junta de Freguesia para a realização de formações, o que em 2023 não se verificou, apenas se arrecadou receita proveniente do aluguer de equipamentos.

Quadro DR.5 – Venda de Bens e Serviços Correntes

Descritivo	2022	2023
Serviços	5 752,82€	2 515,92€

Nas “**Outras Receitas Correntes**” verificou-se um acréscimo de 547,37%. Em 2022 registaram-se 28,50€ e em 2023, registaram-se 184,50€, relativos ao valor das comissões no âmbito do Protocolo ANAFRE/Fundo Ambiental: Apoio na Aquisição de Gás de Petróleo Liquefeito (GPL) em Garrafa (2023).

Quadro DR.6 – Outras Receitas Correntes

Descritivo	2022	2023
Outras	28,50€	184,50€

2.1.3.2. Receita de Capital

O capítulo das “**Transferências de Capital**” apresenta um decréscimo de 46,46% (- 4 646,35€) já que em 2023 não foi transferida receita de capital pelo Município.

Contudo, foi arrecadado o valor de 5 353,65€ por parte da DGAL, que diz respeito à compensação às freguesias das despesas realizadas ao longo do ano de 2020 para combater e limitar a pandemia da doença COVID-19.

Quadro 4 – Execução da Receita de Capital de 2022 e 2023

	2022	2023
Receitas de Capital	10 000,00 €	5 353,65 €



Quadro DR.7 – Transferências de Capital

Descritivo	2022	2023
Administração Central	0,00€	5 353,65€
Administração Local	10 000,00€	0,00€

2.2. Despesa

A taxonomia das despesas públicas para todo o setor da Administração Pública está definida no classificador económico das despesas (Decreto – Lei n.º 26/2002, de 14 de fevereiro). As despesas são agrupadas pela sua natureza económica em despesas correntes e despesas de capital, estando especificadas por agrupamentos, subagrupamentos e rubricas, podendo estas ser subdivididas ao nível da alínea e da subalínea, face à necessidade de maior especificação. Em paralelo, são também classificadas, de acordo com a NCP 26 do SNC-AP, no classificador orçamental e classe 0.

2.2.1. Estrutura e Execução Orçamental da Despesa

Neste ponto, são analisadas as despesas da Freguesia no ano de 2023, procedendo-se à sua caracterização e apreciação, quanto à respetiva estrutura e ao nível de execução, atendendo, por um lado, à execução orçamental comparativamente com as previsões constantes no orçamento final, e, por outro, à sua evolução e variação relativamente ao ano anterior.

Quadro 5 – Estrutura e Evolução da Despesa em 2023

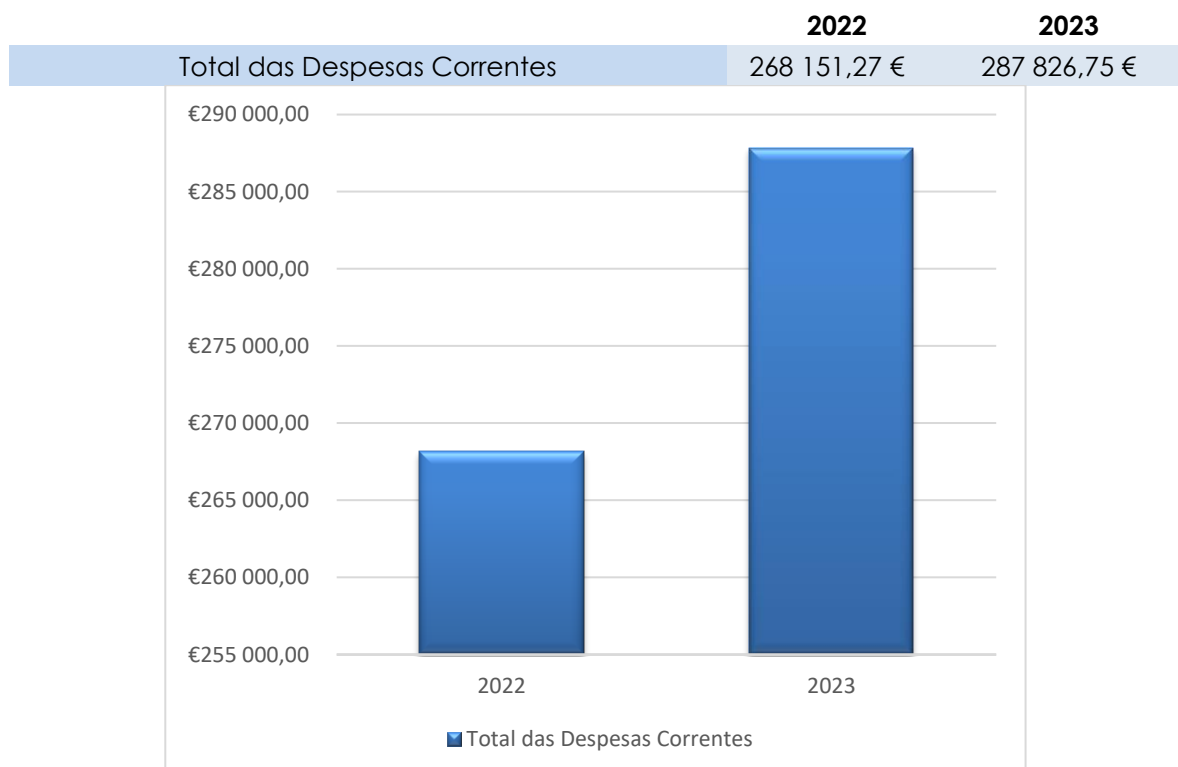
Descritivo	2022	%	2023	%	Varição (%)
Despesas com Pessoal	80 517,06 €	26,54	93 149,33 €	30,27	15,69
Aquisição de Bens e Serviços Correntes	144 865,41 €	47,74	158 205,83 €	51,40	9,21
Juros e Outros Encargos	560,10 €	0,00	467,99 €	0,15	-16,45
Transferências Correntes	38 735,90 €	12,77	33 115,14 €	10,76	-14,51
Outras Despesas Correntes	3 472,80 €	1,14	2 888,46 €	0,94	-16,83
Total das Despesas Correntes	268 151,27 €	88,37	287 826,75 €	93,52	7,34
Aquisição de Bens de Capital	35 284,32 €	11,63	19 943,82 €	6,48	-43,48
Total das Despesas de Capital	35 284,32 €	11,63	19 943,82 €	6,48	-43,48
Total das Despesas	303 435,59 €	100,00	307 770,57 €	100,00	1,43

A despesa paga, no exercício de 2023, sofreu um acréscimo de 1,43% (+ 4 334,98€), atingindo o montante de 307 770,57€, verificando-se que 287 826,75€ correspondem a despesas correntes, representando 93,52% do total, e 19 943,82€ a despesas de capital, representando 6,48% na mesma estrutura.

2.2.2. Despesa Corrente

A despesa corrente, no exercício de 2023 ascendeu a 287 826,75€, registando um acréscimo de 7,34% face a 2022 (+ 19 675,48€).

Quadro 6 – Execução da Despesa Corrente de 2022 e 2023



O quadro 5 permite destacar, atendendo ao peso na estrutura da despesa corrente, as seguintes rubricas:

- As “**Despesas com o Pessoal**” atingiram os 93 149,33 €, representando 30,27% do total das despesas, e registando um acréscimo de 15,69%, face a 2022 (+ 12 632,27€). É de notar, em 2023, o aumento do salário mínimo nacional na função pública de 665,00€ para 769,20€.

Quadro DR.8 - Despesas com o Pessoal

Descritivo	2022	2023
Remunerações certas e permanentes	58 703,47€	67 518,69€
Abonos variáveis ou eventuais	4 804,29€	4 354,55€
Segurança Social	17 009,30€	21 276,09€

- As despesas com a “**Aquisição de bens e serviços**”, que representam 51,40% do total das despesas, sofreram um acréscimo de 9,21% (+ 13 340,42€) face a 2022. Verifica-se fundamentalmente na rubrica de lançamento “02.01.21.02 – Outros bens”, onde se observou um aumento de 15 409,20€. Este aumento deve-se em grande parte à taxa de inflação do ano de 2023.

Quadro DR.9 - Aquisição de bens e serviços

Descritivo	2022	2023
Aquisição de bens	63 233,90€	81 678,57€
Aquisição de serviços	81 631,51€	76 527,26€

- Os “**Juros e Outros Encargos**”, que representam 0,15% do total das despesas, registaram um decréscimo de 16,45% devido ao término do pagamento da locação da carrinha.

Quadro DR.10 – Juros e Outros Encargos

Descritivo	2022	2023
Juros de locação financeira	180,03€	59,87€
Outros encargos financeiros	380,07€	408,12€

- As “**Transferências Correntes**”, que representam 10,76% do total das despesas, registaram um decréscimo de 14,51%.

Quadro DR.11 - Transferências Correntes

Descritivo	2022	2023
Instituições sem fins lucrativos	8 899,22€	8 615,35€
Famílias	29 836,68€	24 499,79€

- Nas “**Outras Despesas Correntes**” que representam 0,94% do total das despesas, verificou-se um decréscimo de 16,83%. Esta diminuição deveu-se, também, ao término do pagamento da locação da carrinha, uma vez que neste agrupamento eram registados os encargos com o IVA referentes a esta locação financeira, que terminou no mês de julho de 2023.

Quadro DR.12 – Outras despesas correntes

Descritivo	2022	2023
Impostos e Taxas	1 732,96€	1 902,65€
Outras	1 739,84€	985,81€

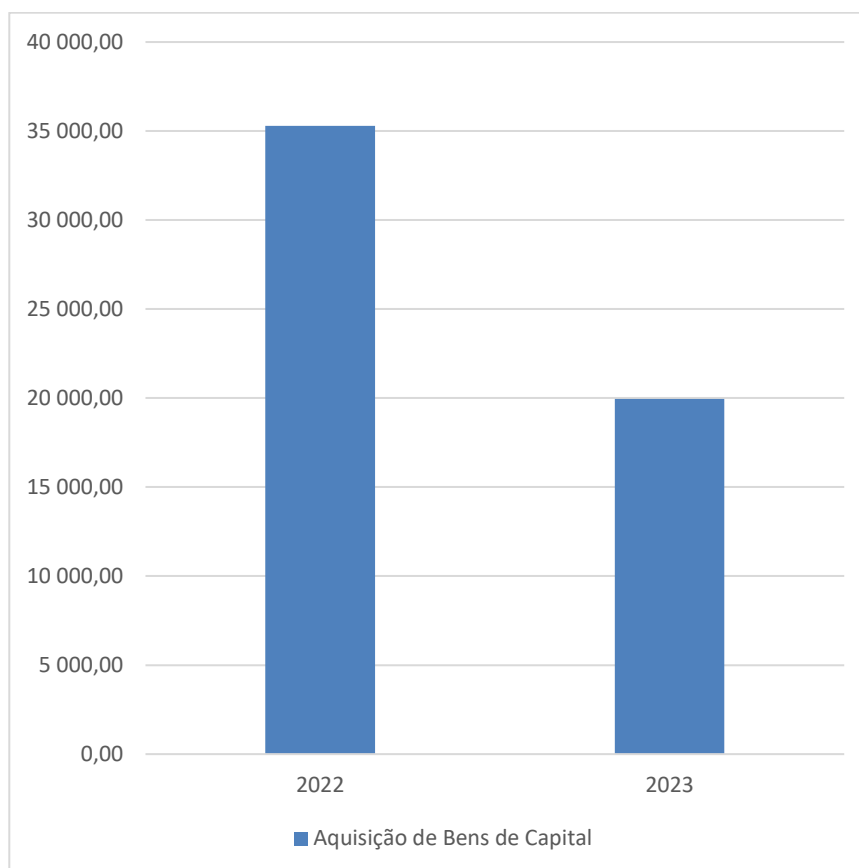
Saliente-se que as despesas correntes perfazem cerca de 99,55% das receitas correntes arrecadadas, que correspondem a menos 1 311,00€, em termos absolutos, estando salvaguardado o Princípio do Equilíbrio Orçamental Corrente, previsto na alínea e) do ponto 3.1.1 do Decreto-Lei n.º 54-A/99, de 22 de fevereiro (POCAL).

2.2.3. Despesa de Capital

Pelo quadro 5, é possível constatar que a despesa de capital é relativa apenas à “**Aquisição de bens de capital**”. Registou um decréscimo de 43,48%, pois em 2022 efetuamos o melhoramento do Parque Infantil, com a aquisição de vários bancos e mesas em pedra, e investimos nos “Viadutos, arruamentos e obras complementares”.

Quadro 7 – Execução da Despesa de Capital de 2022 e 2023

	2022	2023
Aquisição de Bens de Capital	35 284,32€	19 943,82€



Quadro DR.13 - Aquisição de bens de capital

Descritivo	2022	2023
Edifícios	6 092,53 €	0,00€
Construções Diversas	14 679,65 €	853,01€
Equipamento de informática	1 170,02 €	399,51€
Equipamento básico	3 948,30 €	0,00€
Ferramentas e utensílios	2 221,90 €	14 465,00€
Material de transporte-Locação financeira	7 171,92 €	4 226,30€

2.2.4. Desvios Entre a Despesa Prevista e Realizada

Quadro 8 – Desvios Entre a Despesa Prevista e Realizada

Descritivo	Previsão	Execução	Diferenças - Valor	Diferenças - %
Despesas com Pessoal	99 787,19 €	93 149,33 €	-6 637,86 €	-6,65
Aquisição de Bens e Serviços Correntes	171 639,27 €	158 205,83 €	-13 433,44 €	-7,83
Juros e Outros Encargos	507,09 €	467,99 €	-39,10 €	-7,71
Transferências Correntes	37 344,03 €	33 115,14 €	-4 228,89 €	-11,32
Outras Despesas Correntes	2 888,46 €	2 888,46 €	0,00 €	0,00
Total das Despesas Correntes	312 166,04 €	287 826,75 €	-24 339,29 €	-7,80
Aquisição de Bens de Capital	52 100,00 €	19 943,82 €	-32 156,18 €	-61,72
Total das Despesas de Capital	52 100,00 €	19 943,82 €	-32 156,18 €	-61,72
Total das Despesas	364 266,04 €	307 770,57 €	-56 495,47 €	-15,51

O quadro 8, “**Desvios entre as Despesas Previstas e Realizadas**”, reflete o orçamento final – após a introdução das modificações ao orçamento inicial (permutativas e modificativas), por agrupamento, para o ano de 2023 – a sua execução e os desvios entre os valores previstos e os efetivamente pagos.

Este quadro, permite verificar que as despesas realizadas e pagas ficaram aquém das previstas em -56 495,47€, dos quais 24 339,29€ se referem ao diferencial de despesas correntes orçamentadas face ao realizado e 32 156,18€ ao diferencial de previsões de despesas de capital.

No orçamento final das despesas, para o ano de 2023, foi previsto o montante de 364 266,04€, contribuindo para esse montante as despesas correntes com 312 166,04€ e as despesas de capital com 52 100,00€.

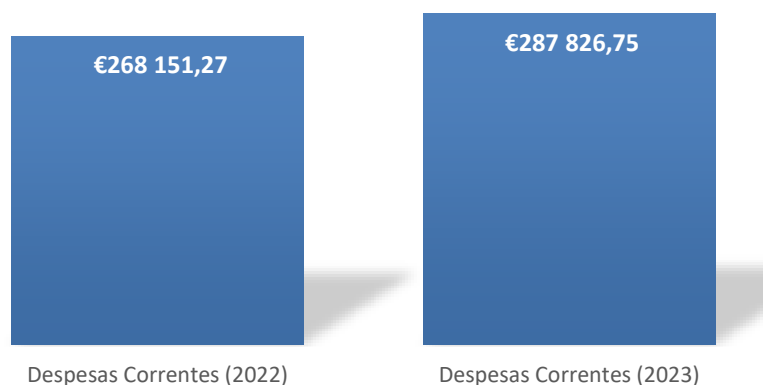
Analisando o quadro 8, verifica-se que a realização da despesa total atingiu os 307 770,57€, contribuindo as despesas correntes com 287 826,75€ e as despesas de capital com 19 943,82€.

2.2.5. Evolução da Despesa

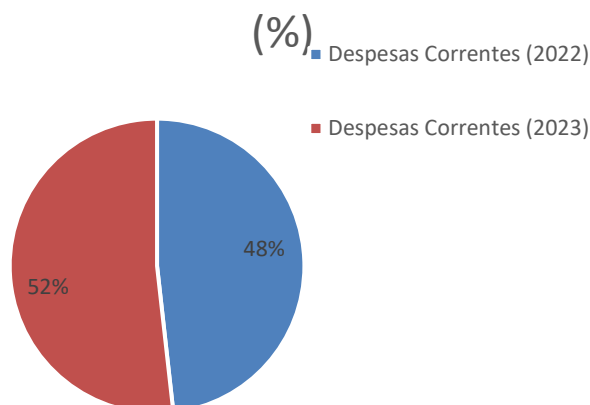
Neste capítulo procede-se à análise da evolução das principais rubricas das despesas correntes e de capital nos últimos dois anos.

Quadro 9 – Variação da Despesa Corrente

Variação da Despesa Corrente (€)



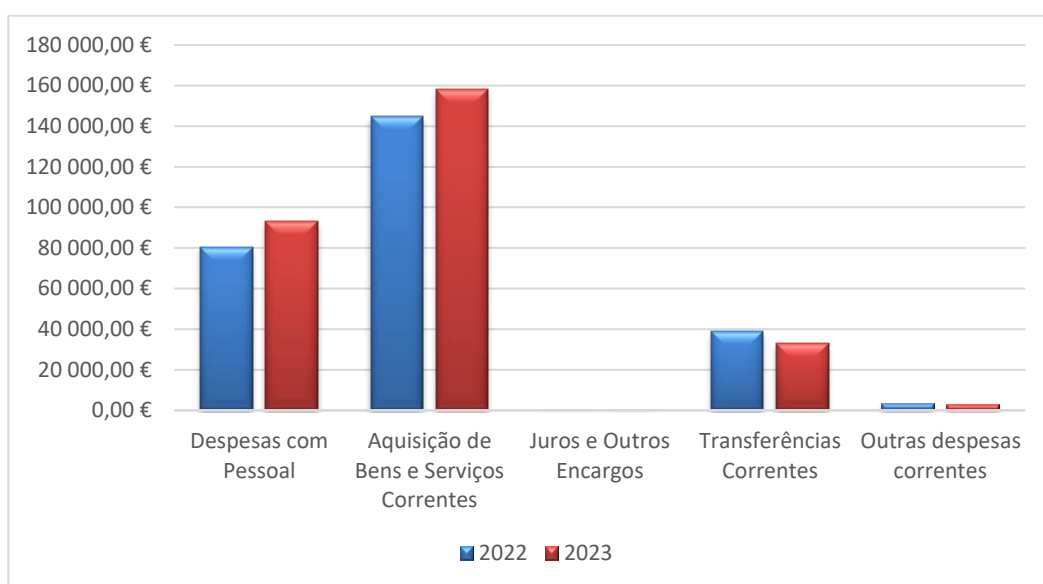
Variação da Despesa Corrente



2.2.5.1. Despesa Corrente

A análise do quadro 9.1, Estrutura e evolução da despesa em 2023, permite verificar que a despesa corrente total registou um acréscimo de 7,34% face a 2022.

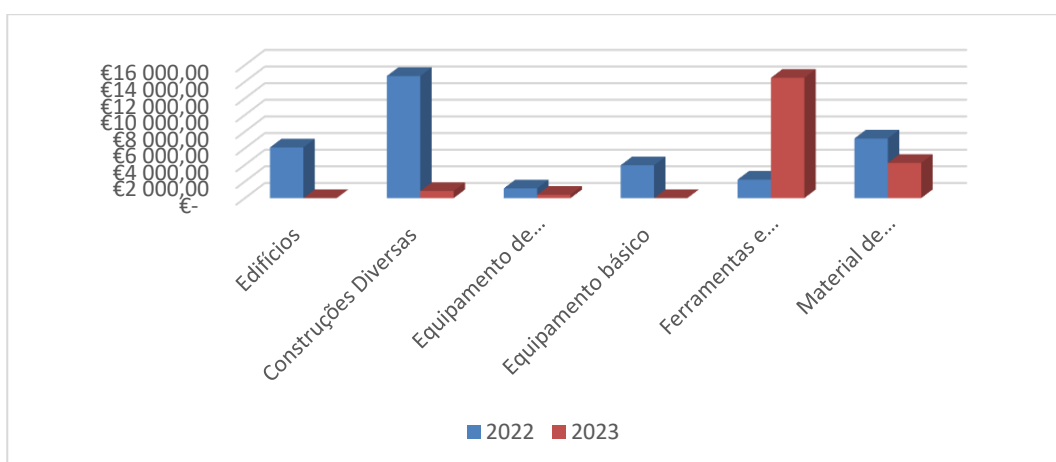
Quadro 9.1 – Evolução das Despesas Correntes



2.2.5.2. Despesa de Capital

As despesas de capital registaram um decréscimo de 43,48%.

Quadro 10 – Evolução das Despesas de Capital



3. Indicadores Orçamentais

Neste capítulo, serão analisados vários indicadores, de forma a possibilitar uma visão objetiva da atividade financeira da Freguesia e da execução do orçamento, durante o exercício de 2023, bem como da sua evolução relativamente a 2022.

3.1. Equilíbrio Corrente

Quadro 11 – Equilíbrio Corrente

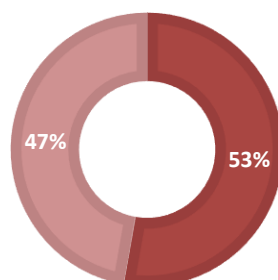
	2022	%	2023	%
Receitas Correntes	295 277,95 €		Receitas Correntes	289 137,75 €
		110,12		100,46
Despesas Correntes	268 151,27 €		Despesas Correntes	287 826,75 €

O princípio do equilíbrio orçamental, consagrado na alínea e) do ponto 3.1.1 do POCAL, estabelece que o orçamento deve prever os recursos necessários para cobrir todas as despesas e que as receitas correntes devem ser pelo menos iguais às despesas correntes. A execução da Freguesia de Paços de Ferreira cumpre este princípio orçamental, com a formação de poupança corrente a financiar as despesas de capital.

Este rácio mantém-se em conformidade com aquele princípio, isto é, as receitas correntes são superiores às despesas correntes em 0,46% (+ 1 311,00€).

EQUILÍBRIO ORÇAMENTAL

■ Receitas Correntes ■ Despesas Correntes



3.2. Rácios de Estrutura da Receita e da Despesa

Estes rácios têm como finalidade evidenciar o peso de certas componentes da receita e da despesa no total das receitas e das despesas.

Quadro 12 – Grau de Cobertura das Despesas

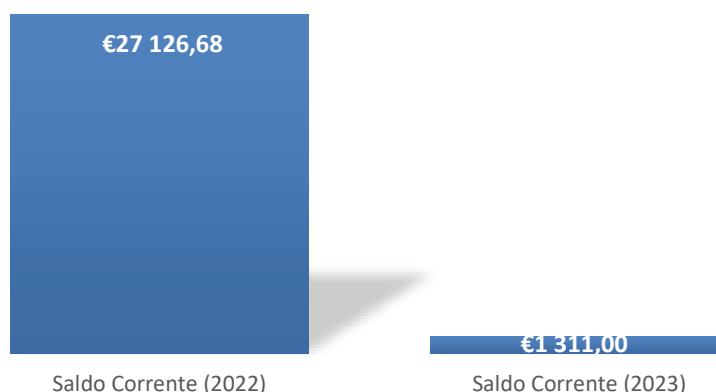
2022		%	2023		%
Receitas Próprias	61 235,35 €		Receitas Próprias	49 923,03 €	
		20,18			16,22
Despesas total	303 435,59 €		Despesas total	307 770,57 €	
Pessoal	80 517,06 €		Pessoal	93 149,33 €	
		27,27			32,22
Receitas Correntes	295 277,95 €		Receitas Correntes	289 137,75 €	
Despesas Correntes	268 151,27 €		Despesas Correntes	287 826,75 €	
		90,81			99,55
Receitas Correntes	295 277,95 €		Receitas Correntes	289 137,75 €	
Despesas de Capital	35 284,32 €		Despesas de Capital	19 943,82 €	
		352,84			372,53
Receitas de Capital	10 000,00 €		Receitas de Capital	5 353,65 €	

Pela análise dos indicadores relativos à receita e à despesa, apresentados no quadro 12, pode concluir-se:

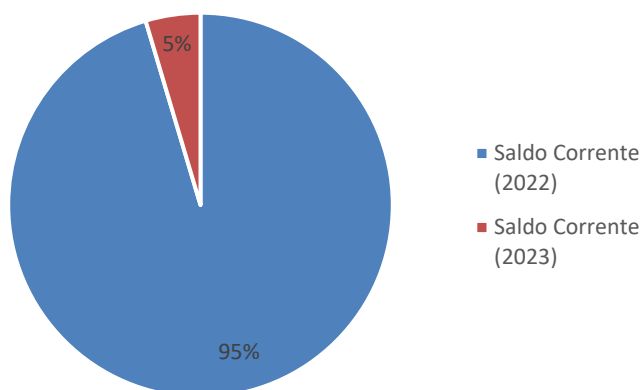
- O contributo das receitas próprias no total da despesa paga permite verificar que as referidas receitas representam em 2023, 16,22% de toda a despesa paga.
- Em 2023, as despesas com o pessoal representam 32,22% das receitas correntes.
- As despesas correntes representam 99,55% da receita corrente, cumprindo como já referido o princípio do equilíbrio.
- As despesas de capital representam 372,53% das receitas de capital, verificando-se que a poupança na despesa corrente permitiu a realização de investimento.

Quadro 13 – Variação do Saldo Corrente

Variação do Saldo Corrente (€)

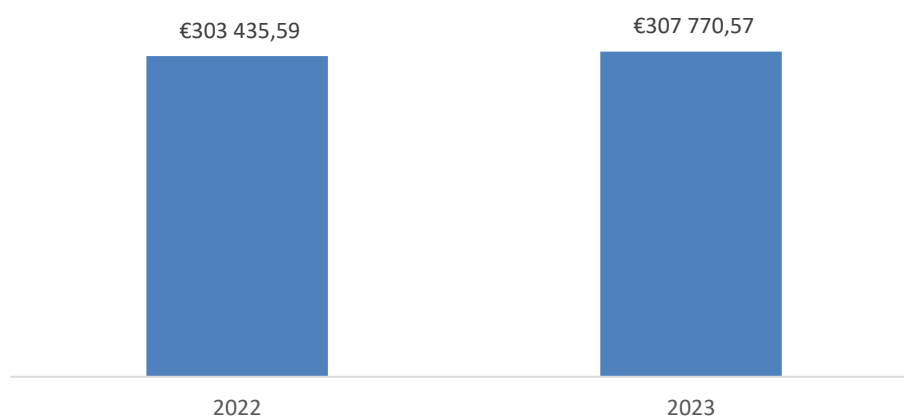


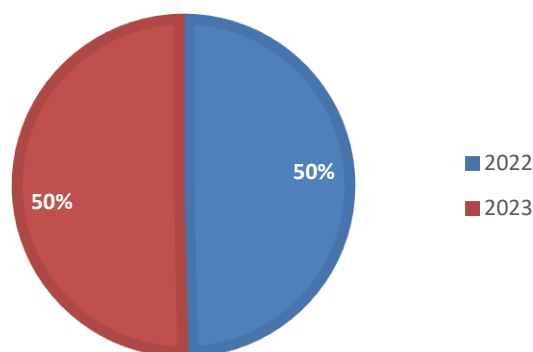
Varição do Saldo Corrente (%)



Quadro 14 – Variação da Despesa Global de 2022 e 2023

Variação da Despesa Global de 2022 e 2023





4. Anexos às demonstrações financeiras

O Anexo às Demonstrações Financeiras esclarece informações suplementares e relevantes para uma visão mais completa acerca do orçamento inicial, das alterações orçamentais, da execução das despesas e receitas orçamentadas, dos pagamentos e recebimentos e do desempenho orçamental.

1) Alterações Orçamentais da Receita

Evidencia as Alterações Orçamentais da Receita que ocorreram no período de relato vigente, seguindo a desagregação semelhante ao orçamento, incorporando o efeito das alterações entretanto ocorridas.

2) Alterações Orçamentais da Despesa

Evidencia as Alterações Orçamentais da Despesa que ocorreram no período de relato vigente, seguindo a desagregação semelhante ao orçamento, incorporando o efeito das alterações entretanto ocorridas.

3) Alterações ao Plano Plurianual de Investimentos

Evidencia as Alterações ao Plano Plurianual de Investimentos, modificativas ou permutativas, por consequente realização de pagamentos previstos para anos posteriores ou modificação do montante total de pagamentos de projetos constantes do plano plurianual de investimentos.

4) Mapa de Operações de Tesouraria

O Mapa das Operações de Tesouraria explicita as operações que geram influxos ou efluxos de caixa que não representam operações de execução orçamental, mas que têm impacto na contabilidade da entidade.

5) Mapa de Transferências e Subsídios

O Mapa de Transferências e Subsídios permite detalhar a informação relativa a transferências e subsídios de apoios concedidos ou obtidos, por entidade, disposição legal, finalidade, execução prevista, execução efetiva e devoluções de transferências/subsídios ocorridos no período. Em suma, receitas e despesas com a seguinte classificação:

- RECEITAS:
 - 06 – Transferências Correntes
 - 10 - Transferências de Capital
- DESPESAS:
 - 04 – Transferências Correntes
 - 08 - Transferências de Capital

Demonstração do Desempenho Orçamental de 2023 - Após apuramento de resultados

Unidade: Euros

Rubrica		Fontes de Financiamento (n)						n-1
Código	Descrição	RP	RG	UE	Empr	Fundos Alheios	Total	
	Saldo de gerência anterior	23 718,78	0,00	0,00	0,00	0,00	23 718,78	21 549,02
	Operações orçamentais [1]	23 718,78	0,00	0,00	0,00	0,00	23 718,78	21 549,02
	Devolução do saldo oper. orçamentais	23 718,78	0,00	0,00	0,00	0,00	23 718,78	21 549,02
	Recebimento do saldo devolvido por terceiras entidades	0,00	0,00	0,00	0,00	0,00	0,00	0,00
	Operações de tesouraria [A]	0,00	0,00	0,00	0,00	0,00	0,00	0,00
	Receita corrente	289 137,75	0,00	0,00	0,00	0,00	289 137,75	295 277,95
R1	Receita fiscal	12 784,51	0,00	0,00	0,00	0,00	12 784,51	12 880,12
R11	Impostos diretos	12 784,51	0,00	0,00	0,00	0,00	12 784,51	12 880,12
R12	Impostos indiretos	0,00	0,00	0,00	0,00	0,00	0,00	0,00
R2	Contribuições para sistema de proteção social e subsistemas de saúde	0,00	0,00	0,00	0,00	0,00	0,00	0,00
R3	Taxas, multas e outras penalidades	1 192,41	0,00	0,00	0,00	0,00	1 192,41	1 246,91
R4	Rendimentos de propriedade	33 245,69	0,00	0,00	0,00	0,00	33 245,69	41 327,00
R5	Transferências e subsídios correntes	239 214,72	0,00	0,00	0,00	0,00	239 214,72	234 042,60
R51	Transferências correntes	239 214,72	0,00	0,00	0,00	0,00	239 214,72	234 042,60
R511	Administrações Públicas	238 614,72	0,00	0,00	0,00	0,00	238 614,72	233 842,60
R5111	Administração Central - Estado Português	148 484,04	0,00	0,00	0,00	0,00	148 484,04	139 965,44
R5112	Administração Central - Outras entidades	19 116,96	0,00	0,00	0,00	0,00	19 116,96	21 998,64
R5113	Segurança Social	0,00	0,00	0,00	0,00	0,00	0,00	0,00
R5114	Administração Regional	0,00	0,00	0,00	0,00	0,00	0,00	0,00
R5115	Administração Local	71 013,72	0,00	0,00	0,00	0,00	71 013,72	71 878,52
R512	Exterior - UE	0,00	0,00	0,00	0,00	0,00	0,00	0,00
R513	Outras	600,00	0,00	0,00	0,00	0,00	600,00	200,00
R52	Subsídios correntes	0,00	0,00	0,00	0,00	0,00	0,00	0,00
R6	Venda de bens e serviços	2 515,92	0,00	0,00	0,00	0,00	2 515,92	5 752,82
R7	Outras receitas correntes	184,50	0,00	0,00	0,00	0,00	184,50	28,50

Demonstração do Desempenho Orçamental de 2023 - Após apuramento de resultados

Unidade: Euros

Rubrica		Fontes de Financiamento (n)						n-1
Código	Descrição	RP	RG	UE	Empr	Fundos Alheios	Total	
	Receita de capital	5 353,65	0,00	0,00	0,00	0,00	5 353,65	10 000,00
R8	Venda de bens de investimento	0,00	0,00	0,00	0,00	0,00	0,00	0,00
R9	Transferências e subsídios de capital	5 353,65	0,00	0,00	0,00	0,00	5 353,65	10 000,00
R91	Transferências de capital	5 353,65	0,00	0,00	0,00	0,00	5 353,65	10 000,00
R911	Administrações Públicas	5 353,65	0,00	0,00	0,00	0,00	5 353,65	10 000,00
R9111	Administração Central - Estado Português	5 353,65	0,00	0,00	0,00	0,00	5 353,65	0,00
R9112	Administração Central - Outras entidades	0,00	0,00	0,00	0,00	0,00	0,00	0,00
R9113	Segurança Social	0,00	0,00	0,00	0,00	0,00	0,00	0,00
R9114	Administração Regional	0,00	0,00	0,00	0,00	0,00	0,00	0,00
R9115	Administração Local	0,00	0,00	0,00	0,00	0,00	0,00	10 000,00
R912	Exterior - UE	0,00	0,00	0,00	0,00	0,00	0,00	0,00
R913	Outras	0,00	0,00	0,00	0,00	0,00	0,00	0,00
R92	Subsídios de capital	0,00	0,00	0,00	0,00	0,00	0,00	0,00
R10	Outras receitas de capital	0,00	0,00	0,00	0,00	0,00	0,00	0,00
R11	Reposições não abatidas aos pagamentos	0,00	0,00	0,00	0,00	0,00	0,00	327,40
	Receita efetiva [2]	294 491,40	0,00	0,00	0,00	0,00	294 491,40	305 605,35
	Receita não efetiva [3]	0,00	0,00	0,00	0,00	0,00	0,00	0,00
R12	Receita com ativos financeiros	0,00	0,00	0,00	0,00	0,00	0,00	0,00
R13	Receita com passivos financeiros	0,00	0,00	0,00	0,00	0,00	0,00	0,00
	Soma [4]=[1]+[2]+[3]	318 210,18	0,00	0,00	0,00	0,00	318 210,18	327 154,37
	Operações de tesouraria [B]	0,00	0,00	0,00	0,00	1 230,00	1 230,00	190,00

Demonstração do Desempenho Orçamental de 2023 - Após apuramento de resultados

Unidade: Euros

Rubrica		Fontes de Financiamento (n)						n-1
Código	Descrição	RP	RG	UE	Empr	Fundos Alheios	Total	
	Despesa corrente	287 826,75	0,00	0,00	0,00	0,00	287 826,75	268 151,27
D1	Despesas com o pessoal	93 149,33	0,00	0,00	0,00	0,00	93 149,33	80 517,06
D11	Remunerações certas e permanentes	67 518,69	0,00	0,00	0,00	0,00	67 518,69	58 703,47
D12	Abonos variáveis ou eventuais	4 354,55	0,00	0,00	0,00	0,00	4 354,55	4 804,29
D13	Segurança Social	21 276,09	0,00	0,00	0,00	0,00	21 276,09	17 009,30
D2	Aquisição de bens e serviços	158 205,83	0,00	0,00	0,00	0,00	158 205,83	144 865,41
D3	Juros e outros encargos	467,99	0,00	0,00	0,00	0,00	467,99	560,10
D4	Transferências e subsídios correntes	33 115,14	0,00	0,00	0,00	0,00	33 115,14	38 735,90
D41	Transferências correntes	33 115,14	0,00	0,00	0,00	0,00	33 115,14	38 735,90
D411	Administrações Públicas	0,00	0,00	0,00	0,00	0,00	0,00	0,00
D4111	Administração Central - Estado Português	0,00	0,00	0,00	0,00	0,00	0,00	0,00
D4112	Administração Central - Outras entidades	0,00	0,00	0,00	0,00	0,00	0,00	0,00
D4113	Segurança Social	0,00	0,00	0,00	0,00	0,00	0,00	0,00
D4114	Administração Regional	0,00	0,00	0,00	0,00	0,00	0,00	0,00
D4115	Administração Local	0,00	0,00	0,00	0,00	0,00	0,00	0,00
D412	Entidades do Setor Não Lucrativo	8 615,35	0,00	0,00	0,00	0,00	8 615,35	8 899,22
D413	Famílias	24 499,79	0,00	0,00	0,00	0,00	24 499,79	29 836,68
D414	Outras	0,00	0,00	0,00	0,00	0,00	0,00	0,00
D42	Subsídios correntes	0,00	0,00	0,00	0,00	0,00	0,00	0,00
D5	Outras despesas correntes	2 888,46	0,00	0,00	0,00	0,00	2 888,46	3 472,80
	Despesa de capital	19 943,82	0,00	0,00	0,00	0,00	19 943,82	35 284,32
D6	Aquisição de bens de capital	19 943,82	0,00	0,00	0,00	0,00	19 943,82	35 284,32
D7	Transferências e subsídios de capital	0,00	0,00	0,00	0,00	0,00	0,00	0,00
D71	Transferências de capital	0,00	0,00	0,00	0,00	0,00	0,00	0,00
D711	Administrações Públicas	0,00	0,00	0,00	0,00	0,00	0,00	0,00
D7111	Administração Central - Estado Português	0,00	0,00	0,00	0,00	0,00	0,00	0,00

Demonstração do Desempenho Orçamental de 2023 - Após apuramento de resultados

Unidade: Euros

Rubrica		Fontes de Financiamento (n)						n-1
Código	Descrição	RP	RG	UE	Empr	Fundos Alheios	Total	
D7112	Administração Central - Outras entidades	0,00	0,00	0,00	0,00	0,00	0,00	0,00
D7113	Segurança Social	0,00	0,00	0,00	0,00	0,00	0,00	0,00
D7114	Administração Regional	0,00	0,00	0,00	0,00	0,00	0,00	0,00
D7115	Administração Local	0,00	0,00	0,00	0,00	0,00	0,00	0,00
D712	Entidades do Setor Não Lucrativo	0,00	0,00	0,00	0,00	0,00	0,00	0,00
D713	Famílias	0,00	0,00	0,00	0,00	0,00	0,00	0,00
D714	Outras	0,00	0,00	0,00	0,00	0,00	0,00	0,00
D72	Subsídios de capital	0,00	0,00	0,00	0,00	0,00	0,00	0,00
D8	Outras despesas de capital	0,00	0,00	0,00	0,00	0,00	0,00	0,00
	Despesa efetiva [5]	307 770,57	0,00	0,00	0,00	0,00	307 770,57	303 435,59
	Despesa não efetiva [6]	0,00	0,00	0,00	0,00	0,00	0,00	0,00
D9	Despesa com ativos financeiros	0,00	0,00	0,00	0,00	0,00	0,00	0,00
D10	Despesa com passivos financeiros	0,00	0,00	0,00	0,00	0,00	0,00	0,00
	Soma [7]=[5]+[6]	307 770,57	0,00	0,00	0,00	0,00	307 770,57	303 435,59
	Operações de tesouraria [C]	0,00	0,00	0,00	0,00	1 230,00	1 230,00	190,00
	Saldo para a gerência seguinte	10 439,61	0,00	0,00	0,00	0,00	10 439,61	23 718,78
	Operações orçamentais [8] = [4]-[7]	10 439,61	0,00	0,00	0,00	0,00	10 439,61	23 718,78
	Operações de tesouraria [D]=[A]+[B]-[C]	0,00	0,00	0,00	0,00	0,00	0,00	0,00
	Saldo global [2] - [5]	-13 279,17	0,00	0,00	0,00	0,00	-13 279,17	2 169,76
	Despesa primária	307 302,58	0,00	0,00	0,00	0,00	307 302,58	302 875,49

Demonstração do Desempenho Orçamental de 2023 - Após apuramento de resultados

Unidade: Euros

Rubrica		Fontes de Financiamento (n)						n-1
Código	Descrição	RP	RG	UE	Empr	Fundos Alheios	Total	
	Saldo corrente	1 311,00	0,00	0,00	0,00	0,00	1 311,00	27 126,68
	Saldo de capital	-14 590,17	0,00	0,00	0,00	0,00	-14 590,17	-25 284,32
	Saldo primário	-12 811,18	0,00	0,00	0,00	0,00	-12 811,18	2 729,86
	Receita total [1] + [2] + [3]	318 210,18	0,00	0,00	0,00	0,00	318 210,18	327 154,37
	Despesa total [5] + [6]	307 770,57	0,00	0,00	0,00	0,00	307 770,57	303 435,59

OPERAÇÕES DE TESOURARIA DE 01/01/2023 ATÉ 31/12/2023

Euros

RUBRICAS		Saldo da gerência anterior		Movimento anual		Saldo para a gerência seguinte	
CÓDIGOS	DESIGNAÇÃO	Devedor	Credor	Débito	Crédito	Devedor	Credor
17	OPERAÇÕES EXTRA-ORÇAMENTAIS:	0,00	0,00	1 230,00	1 230,00	0,00	0,00
17.02	Outras operações de tesouraria	0,00	0,00	1 230,00	1 230,00	0,00	0,00
17.02.01	Apoio na Aquisição de Gás de Petróleo Liquefeito (GPL)	0,00	0,00	1 230,00	1 230,00	0,00	0,00
	Totał	0,00	0,00	1 230,00	1 230,00	0,00	0,00



Freguesia de Paços de Ferreira

Concelho de Paços de Ferreira

NIF: 510.833.403

RESUMO DIÁRIO DA TESOURARIA EM 31/12/2023

	REFERÊNCIA AOS REGISTOS	SALDO DO DIA ANTERIOR	ENTRADA DO DIA	SOMA	SAÍDA DO DIA	SALDO PARA O DIA SEGUINTE
D	CAIXA: Numerário	1 088,27	0,02	1 088,29	0,00	1 088,29
I	CAIXA: Cheques e vales postais	0,00	0,00	0,00	0,00	0,00
S	CAIXA: Fundos de maneo	0,00	0,00	0,00	0,00	0,00
P						
O	SUBTOTAL DE CAIXA	1 088,27	0,02	1 088,29	0,00	1 088,29
N						
I	DEPÓSITOS EM INSTITUIÇÕES BANCÁRIAS					
B						
I	CAIXA GERAL DE DEPÓSITOS					
L	CONTA Nº 0576049476630	8 252,06	0,00	8 252,06	0,02	8 252,04
I	BANCO COMERCIAL PORTUGUÊS					
D	CONTA Nº 45550416435	1 099,28	0,00	1 099,28	0,00	1 099,28
A						
D	SUBTOTAL BANCÁRIO	9 351,34	0,00	9 351,34	0,02	9 351,32
E						
S	TOTAL DE DISPONIBILIDADES	10 439,61	0,02	10 439,63	0,02	10 439,61
	DOCUMENTOS	0,00	0,00	0,00	0,00	0,00
	TOTAL DOS MOVIMENTOS DE TESOURARIA	10 439,61	0,02	10 439,63	0,02	10 439,61
	OPERAÇÕES ORÇAMENTAIS	10 439,61	0,00	10 439,61	0,00	10 439,61
	RETENÇÕES POR OPERAÇÕES ORÇAMENTAIS					
	RETENÇÕES SNC-AP	1 879,60	0,00	1 879,60	0,00	1 879,60
	RETENÇÕES OP. TESOURARIA		0,00			
	OPERAÇÕES DE TESOURARIA	0,00	0,00	0,00	0,00	0,00

Confirmo

Conferi

Visto

A Tesoureira

O/A funcionário/a da contabilidade

O Presidente

Síntese das Reconciliações Bancárias em 31/12/2023

Euros

Depósitos bancários						
Banco	Número da conta	Saldo certificado pela instituição	Operações em trânsito		Saldo Contabilístico	Observações
			A adicionar	A subtrair		
BANCO COMERCIAL PORTUGUÊS	45550416435	1 099,28	0,00	0,00	1 099,28	
CAIXA GERAL DE DEPÓSITOS	0576049476630	8 252,04	0,00	0,00	8 252,04	
Totais de depósitos bancários		9 351,32	0,00	0,00	9 351,32	

Caixa					1 088,29	
-------	--	--	--	--	----------	--

Outros Depósitos						
Banco	Número da conta	Saldo certificado pela instituição	Operações em trânsito		Saldo Contabilístico	Observações
			A adicionar	A subtrair		
Totais de outros depósitos		0,00	0,00	0,00	0,00	

Síntese das Reconciliações Bancárias em 31/12/2023

O Dirigente responsável pela área Administrativa e/ou Financeira
Em ___ de _____ de _____

O Membro do executivo responsável pela área/pelouro Financeira
Em ___ de _____ de _____



Freguesia de Paços de Ferreira

Concelho de Paços de Ferreira
NIF: 510.833.403

Pág. n.º 1

Reconciliações Bancárias em 31/12/2023

Banco: BANCO COMERCIAL PORTUGUÊS Conta nº 45550416435

Euros

1. Saldo certificado pela instituição	1 099,28
2. Cheques em trânsito	0.00
3. Depósitos em trânsito	0.00
4. Outras operações a adicionar	0.00
5. Outras operações a subtrair	0.00
6. Total (valor reconciliado (6=1-2+3-5))	1 099,28

7. Saldo contabilístico	1 099,28
-------------------------	----------

Órgão Deliberativo

Em ____ de _____ de _____

Órgão Executivo

Em ____ de _____ de _____



Freguesia de Paços de Ferreira

Concelho de Paços de Ferreira

NIF: 510.833.403

Reconciliações Bancárias em 31/12/2023

Euros

Banco: CAIXA GERAL DE DEPÓSITOS Conta nº 0576049476630

1. Saldo certificado pela instituição	8 252,04
2. Cheques em trânsito	0.00
3. Depósitos em trânsito	0.00
4. Outras operações a adicionar	0.00
5. Outras operações a subtrair	0.00
6. Total (valor reconciliado (6=1-2+3-5))	8 252,04

7. Saldo contabilístico	8 252,04
-------------------------	----------

Órgão Deliberativo

Em ____ de _____ de _____

Órgão Executivo

Em ____ de _____ de _____

Pág. n.º 1

Demonstração de Execução Orçamental da Receita de 2023 - Após apuramento de resultados

Euros

Classificação económica		Previsões corrigidas (1)	Receitas por cobrar de períodos anteriores (2)	Receitas líquidas (3)	Liquidações anuladas (4)	Receitas cobradas brutas (5)	Reembolsos e restituições		Receitas cobradas líquidas			Receitas por cobrar no final do período (11)	Grau de execução orçamental	
Rubrica	Descrição						Emitidos (6)	Pagos (7)	Períodos anteriores (8)	Período corrente (9)	Total (10)=(5)-(7)		Períodos anteriores (12)	Período corrente (13)
RECEITAS CORRENTES														
01	IMPOSTOS DIRETOS	12 807,55	0,00	12 784,51	0,00	12 784,51	0,00	0,00	0,00	12 784,51	12 784,51	0,00	0,0%	99,8%
01.02	Outros:	12 807,55	0,00	12 784,51	0,00	12 784,51	0,00	0,00	0,00	12 784,51	12 784,51	0,00	0,0%	99,8%
01.02.02	Imposto municipal sobre imóveis	12 807,55	0,00	12 784,51	0,00	12 784,51	0,00	0,00	0,00	12 784,51	12 784,51	0,00	0,0%	99,8%
04	TAXAS, MULTAS E OUTRAS PENALIDADES:	1 251,37	0,00	1 192,41	0,00	1 192,41	0,00	0,00	0,00	1 192,41	1 192,41	0,00	0,0%	95,3%
04.01	Taxas:	1 251,37	0,00	1 192,41	0,00	1 192,41	0,00	0,00	0,00	1 192,41	1 192,41	0,00	0,0%	95,3%
04.01.23	Taxas específicas das autarquias locais	1 251,37	0,00	1 192,41	0,00	1 192,41	0,00	0,00	0,00	1 192,41	1 192,41	0,00	0,0%	95,3%
04.01.23.04	Animais	514,50	0,00	530,50	0,00	530,50	0,00	0,00	0,00	530,50	530,50	0,00	0,0%	103,1%
04.01.23.99	Outras	736,87	0,00	661,91	0,00	661,91	0,00	0,00	0,00	661,91	661,91	0,00	0,0%	89,8%
04.01.23.99.09	Cemitérios	533,52	0,00	616,91	0,00	616,91	0,00	0,00	0,00	616,91	616,91	0,00	0,0%	115,6%
04.01.23.99.99	Outras	203,35	0,00	45,00	0,00	45,00	0,00	0,00	0,00	45,00	45,00	0,00	0,0%	22,1%
040123999901	Atestados	100,00	0,00	0,00	0,00	0,00	0,00	0,00	0,00	0,00	0,00	0,00	0,0%	0,0%
040123999904	Certificação de fotocópias	103,35	0,00	45,00	0,00	45,00	0,00	0,00	0,00	45,00	45,00	0,00	0,0%	43,5%
05	RENDIMENTOS DA PROPRIEDADE:	60 000,00	0,00	33 245,69	0,00	33 245,69	0,00	0,00	0,00	33 245,69	33 245,69	0,00	0,0%	55,4%
05.10	Rendas:	60 000,00	0,00	33 245,69	0,00	33 245,69	0,00	0,00	0,00	33 245,69	33 245,69	0,00	0,0%	55,4%
05.10.05	Bens de domínio público	60 000,00	0,00	33 245,69	0,00	33 245,69	0,00	0,00	0,00	33 245,69	33 245,69	0,00	0,0%	55,4%
05.10.05.01	Concessão de sepulturas/ Jazigos	60 000,00	0,00	33 245,69	0,00	33 245,69	0,00	0,00	0,00	33 245,69	33 245,69	0,00	0,0%	55,4%
06	TRANSFERÊNCIAS CORRENTES:	232 131,54	0,00	239 214,72	0,00	239 214,72	0,00	0,00	0,00	239 214,72	239 214,72	0,00	0,0%	103,1%
06.01	Sociedades e quase-sociedades não finan	50,00	0,00	0,00	0,00	0,00	0,00	0,00	0,00	0,00	0,00	0,00	0,0%	0,0%
06.01.02	Privadas	50,00	0,00	0,00	0,00	0,00	0,00	0,00	0,00	0,00	0,00	0,00	0,0%	0,0%
06.03	Administração central:	168 212,82	0,00	167 601,00	0,00	167 601,00	0,00	0,00	0,00	167 601,00	167 601,00	0,00	0,0%	99,6%
06.03.01	Estado	148 212,82	0,00	148 484,04	0,00	148 484,04	0,00	0,00	0,00	148 484,04	148 484,04	0,00	0,0%	100,2%
06.03.01.04	Fundo de Financiamento das Freguesias	121 016,00	0,00	121 016,00	0,00	121 016,00	0,00	0,00	0,00	121 016,00	121 016,00	0,00	0,0%	100,0%
06.03.01.05	Art.º 38.º, n.º 8 da lei n.º 73/2013, d	18 194,00	0,00	18 194,00	0,00	18 194,00	0,00	0,00	0,00	18 194,00	18 194,00	0,00	0,0%	100,0%
06.03.01.99	Outras	9 002,82	0,00	9 274,04	0,00	9 274,04	0,00	0,00	0,00	9 274,04	9 274,04	0,00	0,0%	103,0%
06.03.01.99.01	DGAL- Eleitos locais	9 002,82	0,00	9 274,04	0,00	9 274,04	0,00	0,00	0,00	9 274,04	9 274,04	0,00	0,0%	103,0%
06.03.09	Ser. fun. aut.-Su. prot. fam. pol. at.	20 000,00	0,00	19 116,96	0,00	19 116,96	0,00	0,00	0,00	19 116,96	19 116,96	0,00	0,0%	95,6%
06.03.09.01	IEFP: Protocolos CEI e CEI+	20 000,00	0,00	19 116,96	0,00	19 116,96	0,00	0,00	0,00	19 116,96	19 116,96	0,00	0,0%	95,6%
06.05	Administração local:	63 268,72	0,00	71 013,72	0,00	71 013,72	0,00	0,00	0,00	71 013,72	71 013,72	0,00	0,0%	112,2%
06.05.01	Continente	63 268,72	0,00	71 013,72	0,00	71 013,72	0,00	0,00	0,00	71 013,72	71 013,72	0,00	0,0%	112,2%
06.05.01.01	Câmara Municipal	63 268,72	0,00	71 013,72	0,00	71 013,72	0,00	0,00	0,00	71 013,72	71 013,72	0,00	0,0%	112,2%
06.05.01.01.01	Protocolo de transportes escolares	16 875,00	0,00	20 500,00	0,00	20 500,00	0,00	0,00	0,00	20 500,00	20 500,00	0,00	0,0%	121,5%
06.05.01.01.02	Acordo de Execução	45 418,36	0,00	49 538,36	0,00	49 538,36	0,00	0,00	0,00	49 538,36	49 538,36	0,00	0,0%	109,1%
06.05.01.01.03	Outras	975,36	0,00	975,36	0,00	975,36	0,00	0,00	0,00	975,36	975,36	0,00	0,0%	100,0%
06.08	Famílias:	600,00	0,00	600,00	0,00	600,00	0,00	0,00	0,00	600,00	600,00	0,00	0,0%	100,0%
06.08.01	Famílias	600,00	0,00	600,00	0,00	600,00	0,00	0,00	0,00	600,00	600,00	0,00	0,0%	100,0%
06.08.01.01	Donativos de Particulares	600,00	0,00	600,00	0,00	600,00	0,00	0,00	0,00	600,00	600,00	0,00	0,0%	100,0%
07	VENDA DE BENS E SERVIÇOS CORRENTES:	8 636,65	0,00	2 515,92	0,00	2 515,92	0,00	0,00	0,00	2 515,92	2 515,92	0,00	0,0%	29,1%
07.02	Serviços:	8 636,65	0,00	2 515,92	0,00	2 515,92	0,00	0,00	0,00	2 515,92	2 515,92	0,00	0,0%	29,1%
07.02.01	Aluguer de espaços e equipamentos	4 921,65	0,00	715,86	0,00	715,86	0,00	0,00	0,00	715,86	715,86	0,00	0,0%	14,5%
07.02.08	Serviços sociais, recreativos, culturai	1 255,00	0,00	1 155,00	0,00	1 155,00	0,00	0,00	0,00	1 155,00	1 155,00	0,00	0,0%	92,0%

Demonstração de Execução Orçamental da Receita de 2023 - Após apuramento de resultados

Euros

Classificação económica		Previsões corrigidas (1)	Receitas por cobrar de períodos anteriores (2)	Receitas líquidas (3)	Liquidações anuladas (4)	Receitas cobradas brutas (5)	Reembolsos e restituições		Receitas cobradas líquidas			Receitas por cobrar no final do período (11)	Grau de execução orçamental	
Rubrica	Descrição						Emitidos (6)	Pagos (7)	Períodos anteriores (8)	Período corrente (9)	Total (10)=(5)-(7)		Períodos anteriores (12)	Período corrente (13)
07.02.08.02	Serviços recreativos	1 155,00	0,00	1 155,00	0,00	1 155,00	0,00	0,00	0,00	1 155,00	1 155,00	0,00	0,0%	100,0%
07.02.08.02.99	Outros	1 155,00	0,00	1 155,00	0,00	1 155,00	0,00	0,00	0,00	1 155,00	1 155,00	0,00	0,0%	100,0%
070208029901	Atividades de Verão	1 155,00	0,00	1 155,00	0,00	1 155,00	0,00	0,00	0,00	1 155,00	1 155,00	0,00	0,0%	100,0%
07.02.08.03	Serviços culturais	100,00	0,00	0,00	0,00	0,00	0,00	0,00	0,00	0,00	0,00	0,00	0,0%	0,0%
07.02.08.03.01	Turismo Sénior	100,00	0,00	0,00	0,00	0,00	0,00	0,00	0,00	0,00	0,00	0,00	0,0%	0,0%
07.02.09	Serviços específicos das autarquias	2 460,00	0,00	645,06	0,00	645,06	0,00	0,00	0,00	645,06	645,06	0,00	0,0%	26,2%
07.02.09.05	Cemitérios	2 460,00	0,00	645,06	0,00	645,06	0,00	0,00	0,00	645,06	645,06	0,00	0,0%	26,2%
07.02.09.05.01	Inumações e Exumações	2 460,00	0,00	645,06	0,00	645,06	0,00	0,00	0,00	645,06	645,06	0,00	0,0%	26,2%
08	OUTRAS RECEITAS CORRENTES:	266,50	0,00	184,50	0,00	184,50	0,00	0,00	0,00	184,50	184,50	0,00	0,0%	69,2%
08.01	Outras:	266,50	0,00	184,50	0,00	184,50	0,00	0,00	0,00	184,50	184,50	0,00	0,0%	69,2%
08.01.99	Outras	266,50	0,00	184,50	0,00	184,50	0,00	0,00	0,00	184,50	184,50	0,00	0,0%	69,2%
08.01.99.01	Indem. por deteri., roubo extraviado de b	100,00	0,00	0,00	0,00	0,00	0,00	0,00	0,00	0,00	0,00	0,00	0,0%	0,0%
08.01.99.99	Diversas	166,50	0,00	184,50	0,00	184,50	0,00	0,00	0,00	184,50	184,50	0,00	0,0%	110,8%
	TOTAIS DAS RECEITAS CORRENTES	315 093,61	0,00	289 137,75	0,00	289 137,75	0,00	0,00	0,00	289 137,75	289 137,75	0,00	0,0%	91,8%
	RECEITAS DE CAPITAL													
10	TRANSFERÊNCIAS DE CAPITAL:	25 353,65	0,00	5 353,65	0,00	5 353,65	0,00	0,00	0,00	5 353,65	5 353,65	0,00	0,0%	21,1%
10.03	Administração central:	5 353,65	0,00	5 353,65	0,00	5 353,65	0,00	0,00	0,00	5 353,65	5 353,65	0,00	0,0%	100,0%
10.03.01	Estado	5 353,65	0,00	5 353,65	0,00	5 353,65	0,00	0,00	0,00	5 353,65	5 353,65	0,00	0,0%	100,0%
10.03.01.04	Cooperação Técnica e Financeira	5 353,65	0,00	5 353,65	0,00	5 353,65	0,00	0,00	0,00	5 353,65	5 353,65	0,00	0,0%	100,0%
10.05	Administração local:	20 000,00	0,00	0,00	0,00	0,00	0,00	0,00	0,00	0,00	0,00	0,00	0,0%	0,0%
10.05.01	Continente	20 000,00	0,00	0,00	0,00	0,00	0,00	0,00	0,00	0,00	0,00	0,00	0,0%	0,0%
10.05.01.01	Município de Paços de Ferreira	20 000,00	0,00	0,00	0,00	0,00	0,00	0,00	0,00	0,00	0,00	0,00	0,0%	0,0%
	TOTAIS DAS RECEITAS DE CAPITAL	25 353,65	0,00	5 353,65	0,00	5 353,65	0,00	0,00	0,00	5 353,65	5 353,65	0,00	0,0%	21,1%
	OUTRAS RECEITAS													
15	REPOSIÇÕES NÃO ABATIDAS NOS PAGAMENTOS:	100,00	0,00	38,62	38,62	38,62	38,62	38,62	0,00	0,00	0,00	0,00	0,0%	0,0%
15.01	Reposições não abatidas nos pagamentos:	100,00	0,00	38,62	38,62	38,62	38,62	38,62	0,00	0,00	0,00	0,00	0,0%	0,0%
15.01.01	Reposições não abatidas nos pagamentos	100,00	0,00	38,62	38,62	38,62	38,62	38,62	0,00	0,00	0,00	0,00	0,0%	0,0%
16	SALDO DA GERÊNCIA ANTERIOR:	23 718,78	0,00	23 718,78	0,00	23 718,78	0,00	0,00	0,00	23 718,78	23 718,78	0,00	0,0%	100,0%
16.01	Saldo orçamental:	23 718,78	0,00	23 718,78	0,00	23 718,78	0,00	0,00	0,00	23 718,78	23 718,78	0,00	0,0%	100,0%
16.01.01	Na posse do serviço	23 718,78	0,00	23 718,78	0,00	23 718,78	0,00	0,00	0,00	23 718,78	23 718,78	0,00	0,0%	100,0%
	TOTAIS DAS OUTRAS RECEITAS	23 818,78	0,00	23 757,40	38,62	23 757,40	38,62	38,62	0,00	23 718,78	23 718,78	0,00	0,0%	99,6%
	Total	364 266,04	0,00	318 248,80	38,62	318 248,80	38,62	38,62	0,00	318 210,18	318 210,18	0,00	0,0%	87,4%

Demonstração de Execução Orçamental da Receita de 2023 - Após apuramento de resultados

Órgão Deliberativo

Em ____ de _____ de _____

Órgão Executivo

Em ____ de _____ de _____

Demonstração de Execução Orçamental da Despesa de 2023 - Após apuramento de resultados

Euros

Classificação económica		Despesas por pagar de períodos anteriores (1)	Dotações corrigidas (2)	Cabimentos (3)	Compromissos (4)	Obrigações (5)	Despesas pagas líquidas de reposições			Compromissos a transitar (9) = (4) - (5)	Obrigações por pagar (10) = (5) - (8)	Grau de execução orçamental	
Rubrica	Descrição						Períodos anteriores (6)	Período corrente (7)	Total (8) = (6) + (7)			Períodos anteriores (11)	Período corrente (12)
01	ADMINISTRAÇÃO AUTÁRQUICA	7 966,21	364 266,04	319 102,82	319 102,82	319 102,82	7 966,21	299 804,36	307 770,57	0,00	11 332,25	2,2%	82,3%
	DESPESAS CORRENTES												
01	DESPESAS COM O PESSOAL:	2 208,47	99 787,19	96 134,38	96 134,38	96 134,38	2 208,47	90 940,86	93 149,33	0,00	2 985,05	2,2%	91,1%
01.01	Remunerações certas e permanentes:	1 440,83	72 732,34	69 370,40	69 370,40	69 370,40	1 440,83	66 077,86	67 518,69	0,00	1 851,71	2,0%	90,9%
01.01.01	Tit. órgãos de soberania e membros d'órgã	111,70	16 247,26	15 292,06	15 292,06	15 292,06	111,70	15 065,23	15 176,93	0,00	115,13	0,7%	92,7%
01.01.04	Pessoal dos quadros -Regime de contrato i	1 329,13	36 704,33	36 345,37	36 345,37	36 345,37	1 329,13	33 735,71	35 064,84	0,00	1 280,53	3,6%	91,9%
01.01.04.01	Pessoal em funções	1 329,13	36 704,33	36 345,37	36 345,37	36 345,37	1 329,13	33 735,71	35 064,84	0,00	1 280,53	3,6%	91,9%
01.01.07	Pessoal em regime de tarefa ou avença	0,00	3 801,28	3 600,00	3 600,00	3 600,00	0,00	3 600,00	3 600,00	0,00	0,00	0,0%	94,7%
01.01.13	Subsídio de refeição	0,00	7 619,63	6 666,00	6 666,00	6 666,00	0,00	6 666,00	6 666,00	0,00	0,00	0,0%	87,5%
01.01.14	Subsídios de férias e de Natal	0,00	8 359,84	7 466,97	7 466,97	7 466,97	0,00	7 010,92	7 010,92	0,00	456,05	0,0%	83,9%
01.02	Abonos variáveis ou eventuais:	28,84	4 540,84	4 517,44	4 517,44	4 517,44	28,84	4 325,71	4 354,55	0,00	162,89	0,6%	95,3%
01.02.02	Horas extraordinárias	28,84	3 027,52	3 027,52	3 027,52	3 027,52	28,84	2 970,79	2 999,63	0,00	27,89	1,0%	98,1%
01.02.13	Outros suplementos e prémios	0,00	1 513,32	1 489,92	1 489,92	1 489,92	0,00	1 354,92	1 354,92	0,00	135,00	0,0%	89,5%
01.02.13.03	Senhas de Presença	0,00	1 513,32	1 489,92	1 489,92	1 489,92	0,00	1 354,92	1 354,92	0,00	135,00	0,0%	89,5%
01.03	Segurança social:	738,80	22 514,01	22 246,54	22 246,54	22 246,54	738,80	20 537,29	21 276,09	0,00	970,45	3,3%	91,2%
01.03.01	Encargos com a saúde (pagamento à ACSS)	0,00	1 487,56	1 487,56	1 487,56	1 487,56	0,00	1 487,56	1 487,56	0,00	0,00	0,0%	100,0%
01.03.03	Subsídio familiar a crianças e jovens	0,00	2 265,99	2 265,99	2 265,99	2 265,99	0,00	2 265,99	2 265,99	0,00	0,00	0,0%	100,0%
01.03.05	Contribuições para a segurança social	738,80	16 792,54	16 544,62	16 544,62	16 544,62	738,80	14 835,37	15 574,17	0,00	970,45	4,4%	88,3%
01.03.05.01	Assistência na doença dos funcionários pú	0,00	3 095,89	2 847,97	2 847,97	2 847,97	0,00	2 847,97	2 847,97	0,00	0,00	0,0%	92,0%
01.03.05.02	RCTFP	738,80	13 696,65	13 696,65	13 696,65	13 696,65	738,80	11 987,40	12 726,20	0,00	970,45	5,4%	87,5%
01.03.05.02.01	Caixa Geral de Aposentações	167,44	2 725,10	2 725,10	2 725,10	2 725,10	167,44	2 374,97	2 542,41	0,00	182,69	6,1%	87,2%
01.03.05.02.02	Segurança social - Regime geral	571,36	10 971,55	10 971,55	10 971,55	10 971,55	571,36	9 612,43	10 183,79	0,00	787,76	5,2%	87,6%
01.03.09	Seguros	0,00	1 967,92	1 948,37	1 948,37	1 948,37	0,00	1 948,37	1 948,37	0,00	0,00	0,0%	99,0%
01.03.09.01	Seguros de acidentes trabalho e doenças p	0,00	1 967,92	1 948,37	1 948,37	1 948,37	0,00	1 948,37	1 948,37	0,00	0,00	0,0%	99,0%
02	AQUISIÇÃO DE BENS E SERVIÇOS:	5 757,74	171 639,27	164 927,68	164 927,68	164 927,68	5 757,74	152 448,09	158 205,83	0,00	6 721,85	3,4%	88,8%
02.01	Aquisição de bens:	2 426,10	88 206,77	84 756,57	84 756,57	84 756,57	2 426,10	79 252,47	81 678,57	0,00	3 078,00	2,8%	89,8%
02.01.02	Combustíveis e lubrificantes	835,98	14 751,81	14 596,85	14 596,85	14 596,85	835,98	13 760,87	14 596,85	0,00	0,00	5,7%	93,3%
02.01.02.01	Gasolina	153,45	3 885,93	3 788,30	3 788,30	3 788,30	153,45	3 634,85	3 788,30	0,00	0,00	3,9%	93,5%
02.01.02.02	Gasóleo	682,53	10 865,88	10 808,55	10 808,55	10 808,55	682,53	10 126,02	10 808,55	0,00	0,00	6,3%	93,2%
02.01.04	Limpeza e higiene	0,00	6 795,76	6 545,74	6 545,74	6 545,74	0,00	6 480,92	6 480,92	0,00	64,82	0,0%	95,4%
02.01.04.01	Limpeza e higiene - Instalações	0,00	1 225,19	1 161,02	1 161,02	1 161,02	0,00	1 096,20	1 096,20	0,00	64,82	0,0%	89,5%
02.01.04.02	Limpeza e higiene - Escolas	0,00	5 453,23	5 267,38	5 267,38	5 267,38	0,00	5 267,38	5 267,38	0,00	0,00	0,0%	96,6%
02.01.04.03	Limpeza e higiene - Outros	0,00	117,34	117,34	117,34	117,34	0,00	117,34	117,34	0,00	0,00	0,0%	100,0%
02.01.05	Alimentação - Refeições confeccionadas	0,00	5 412,00	5 412,00	5 412,00	5 412,00	0,00	5 256,00	5 256,00	0,00	156,00	0,0%	97,1%
02.01.07	Vestuário e artigos pessoais	0,00	895,23	895,23	895,23	895,23	0,00	297,45	297,45	0,00	597,78	0,0%	33,2%
02.01.08	Material de escritório	0,00	558,72	558,72	558,72	558,72	0,00	558,72	558,72	0,00	0,00	0,0%	100,0%
02.01.15	Prémios, condecorações e ofertas	1 298,70	13 421,12	13 421,12	13 421,12	13 421,12	1 298,70	10 835,92	12 134,62	0,00	1 286,50	9,7%	80,7%
02.01.17	Ferramentas e utensílios	276,01	3 772,63	3 772,63	3 772,63	3 772,63	276,01	3 295,02	3 571,03	0,00	201,60	7,3%	87,3%
02.01.18	Livros e documentação técnica	0,00	30,31	30,31	30,31	30,31	0,00	30,31	30,31	0,00	0,00	0,0%	100,0%
02.01.21	Outros bens	15,41	42 569,19	39 523,97	39 523,97	39 523,97	15,41	38 737,26	38 752,67	0,00	771,30	0,0%	91,0%
02.01.21.01	Aquisição de bens para os jardins	0,00	14 141,14	12 155,92	12 155,92	12 155,92	0,00	12 155,92	12 155,92	0,00	0,00	0,0%	86,0%
02.01.21.02	Outros bens	15,41	28 428,05	27 368,05	27 368,05	27 368,05	15,41	26 581,34	26 596,75	0,00	771,30	0,1%	93,5%
02.02	Aquisição de serviços:	3 331,64	83 432,50	80 171,11	80 171,11	80 171,11	3 331,64	73 195,62	76 527,26	0,00	3 643,85	4,0%	87,7%

Demonstração de Execução Orçamental da Despesa de 2023 - Após apuramento de resultados

Euros

Classificação económica		Despesas por pagar de períodos anteriores (1)	Dotações corrigidas (2)	Cabimentos (3)	Compromissos (4)	Obrigações (5)	Despesas pagas líquidas de reposições			Compromissos a transitar (9) = (4) - (5)	Obrigações por pagar (10) = (5) - (8)	Grau de execução orçamental	
Rubrica	Descrição						Períodos anteriores (6)	Período corrente (7)	Total (8) = (6) + (7)			Períodos anteriores (11)	Período corrente (12)
02.02.01	Encargos das instalações	0,00	5 585,63	5 547,01	5 547,01	5 547,01	0,00	5 547,01	5 547,01	0,00	0,00	0,0%	99,3%
02.02.01.01	Água	0,00	2 864,53	2 864,53	2 864,53	2 864,53	0,00	2 864,53	2 864,53	0,00	0,00	0,0%	100,0%
02.02.01.03	Eletricidade	0,00	2 451,10	2 412,48	2 412,48	2 412,48	0,00	2 412,48	2 412,48	0,00	0,00	0,0%	98,4%
02.02.01.04	Tarifas do Lixo	0,00	270,00	270,00	270,00	270,00	0,00	270,00	270,00	0,00	0,00	0,0%	100,0%
02.02.03	Conservação de bens	810,14	9 476,00	9 476,00	9 476,00	9 476,00	810,14	8 398,49	9 208,63	0,00	267,37	8,5%	88,6%
02.02.04	Locação de edifícios	0,00	2 400,00	2 400,00	2 400,00	2 400,00	0,00	2 400,00	2 400,00	0,00	0,00	0,0%	100,0%
02.02.04.01	Renda de Armazém	0,00	2 400,00	2 400,00	2 400,00	2 400,00	0,00	2 400,00	2 400,00	0,00	0,00	0,0%	100,0%
02.02.09	Comunicações	0,00	2 004,60	2 004,60	2 004,60	2 004,60	0,00	1 813,95	1 813,95	0,00	190,65	0,0%	90,5%
02.02.10	Transportes	0,00	1 054,13	1 054,13	1 054,13	1 054,13	0,00	1 051,53	1 051,53	0,00	2,60	0,0%	99,8%
02.02.11	Representação dos serviços	0,00	664,80	664,80	664,80	664,80	0,00	664,80	664,80	0,00	0,00	0,0%	100,0%
02.02.12	Seguros	0,00	4 205,27	3 878,13	3 878,13	3 878,13	0,00	3 878,13	3 878,13	0,00	0,00	0,0%	92,2%
02.02.14	Estudos, pareceres, projetos e consultado	0,00	3 960,60	3 960,60	3 960,60	3 960,60	0,00	3 702,30	3 702,30	0,00	258,30	0,0%	93,5%
02.02.16	Seminários, exposições e similares	2 521,50	29 532,99	29 529,19	29 529,19	29 529,19	2 521,50	25 173,23	27 694,73	0,00	1 834,46	8,5%	85,2%
02.02.16.10	Magusto Sénior	0,00	816,85	816,85	816,85	816,85	0,00	716,59	716,59	0,00	100,26	0,0%	87,7%
02.02.16.11	Época Natalícia	2 521,50	9 852,33	9 852,33	9 852,33	9 852,33	2 521,50	7 330,83	9 852,33	0,00	0,00	25,6%	74,4%
02.02.16.12	Natal no Jardim	0,00	2 088,00	2 084,20	2 084,20	2 084,20	0,00	350,00	350,00	0,00	1 734,20	0,0%	16,8%
02.02.16.13	Feira de Artesanato	0,00	369,00	369,00	369,00	369,00	0,00	369,00	369,00	0,00	0,00	0,0%	100,0%
02.02.16.14	Festa do Vizinho	0,00	2 405,31	2 405,31	2 405,31	2 405,31	0,00	2 405,31	2 405,31	0,00	0,00	0,0%	100,0%
02.02.16.15	Passeio Sénior	0,00	11 200,00	11 200,00	11 200,00	11 200,00	0,00	11 200,00	11 200,00	0,00	0,00	0,0%	100,0%
02.02.16.16	Música na rua	0,00	2 521,50	2 521,50	2 521,50	2 521,50	0,00	2 521,50	2 521,50	0,00	0,00	0,0%	100,0%
02.02.16.17	Dia Mundial da Criança	0,00	280,00	280,00	280,00	280,00	0,00	280,00	280,00	0,00	0,00	0,0%	100,0%
02.02.17	Publicidade	0,00	4 064,02	4 064,02	4 064,02	4 064,02	0,00	3 879,52	3 879,52	0,00	184,50	0,0%	95,5%
02.02.19	Assistência técnica	0,00	3 557,28	3 557,28	3 557,28	3 557,28	0,00	2 655,31	2 655,31	0,00	901,97	0,0%	74,6%
02.02.20	Outros trabalhos especializados	0,00	7 038,06	5 036,10	5 036,10	5 036,10	0,00	5 036,10	5 036,10	0,00	0,00	0,0%	71,6%
02.02.25	Outros serviços	0,00	9 889,12	8 999,25	8 999,25	8 999,25	0,00	8 995,25	8 995,25	0,00	4,00	0,0%	91,0%
03	JUROS E OUTROS ENCARGOS:	0,00	507,09	467,99	467,99	467,99	0,00	467,99	467,99	0,00	0,00	0,0%	92,3%
03.03	Juros de locação financeira:	0,00	59,87	59,87	59,87	59,87	0,00	59,87	59,87	0,00	0,00	0,0%	100,0%
03.03.05	Material de transporte	0,00	59,87	59,87	59,87	59,87	0,00	59,87	59,87	0,00	0,00	0,0%	100,0%
03.06	Outros encargos financeiros	0,00	447,22	408,12	408,12	408,12	0,00	408,12	408,12	0,00	0,00	0,0%	91,3%
03.06.01	Outros encargos financeiros	0,00	447,22	408,12	408,12	408,12	0,00	408,12	408,12	0,00	0,00	0,0%	91,3%
04	TRANSFERÊNCIAS CORRENTES:	0,00	37 344,03	34 740,49	34 740,49	34 740,49	0,00	33 115,14	33 115,14	0,00	1 625,35	0,0%	88,7%
04.07	Instituições sem fins lucrativos:	0,00	9 050,28	8 735,35	8 735,35	8 735,35	0,00	8 615,35	8 615,35	0,00	120,00	0,0%	95,2%
04.07.01	Instituições sem fins lucrativos	0,00	9 050,28	8 735,35	8 735,35	8 735,35	0,00	8 615,35	8 615,35	0,00	120,00	0,0%	95,2%
04.07.01.01	Associações Desportivas	0,00	3 500,00	3 500,00	3 500,00	3 500,00	0,00	3 500,00	3 500,00	0,00	0,00	0,0%	100,0%
04.07.01.02	Associações culturais e recreativas	0,00	5 550,28	5 235,35	5 235,35	5 235,35	0,00	5 115,35	5 115,35	0,00	120,00	0,0%	92,2%
04.08	Famílias:	0,00	28 293,75	26 005,14	26 005,14	26 005,14	0,00	24 499,79	24 499,79	0,00	1 505,35	0,0%	86,6%
04.08.02	Outras	0,00	359,79	359,79	359,79	359,79	0,00	359,79	359,79	0,00	0,00	0,0%	100,0%
04.08.02.02	Outras	0,00	359,79	359,79	359,79	359,79	0,00	359,79	359,79	0,00	0,00	0,0%	100,0%
04.08.02.02.02	Apoio nas despesas de saúde	0,00	167,93	167,93	167,93	167,93	0,00	167,93	167,93	0,00	0,00	0,0%	100,0%
04.08.02.02.03	Apoio na alimentação	0,00	129,84	129,84	129,84	129,84	0,00	129,84	129,84	0,00	0,00	0,0%	100,0%
04.08.02.02.04	Apoio nas faturas de eletricidade, lixo e	0,00	62,02	62,02	62,02	62,02	0,00	62,02	62,02	0,00	0,00	0,0%	100,0%
04.08.08	Subs. de prot. à família e políticas ativ	0,00	27 933,96	25 645,35	25 645,35	25 645,35	0,00	24 140,00	24 140,00	0,00	1 505,35	0,0%	86,4%
04.08.08.01	Contratos de Emprego Inserção	0,00	27 933,96	25 645,35	25 645,35	25 645,35	0,00	24 140,00	24 140,00	0,00	1 505,35	0,0%	86,4%

Demonstração de Execução Orçamental da Despesa de 2023 - Após apuramento de resultados

Euros

Classificação económica		Despesas por pagar de períodos anteriores (1)	Dotações corrigidas (2)	Cabimentos (3)	Compromissos (4)	Obrigações (5)	Despesas pagas líquidas de reposições			Compromissos a transitar (9) = (4) - (5)	Obrigações por pagar (10) = (5) - (8)	Grau de execução orçamental	
Rubrica	Descrição						Períodos anteriores (6)	Período corrente (7)	Total (8) = (6) + (7)			Períodos anteriores (11)	Período corrente (12)
06	OUTRAS DESPESAS CORRENTES:	0,00	2 888,46	2 888,46	2 888,46	2 888,46	0,00	2 888,46	2 888,46	0,00	0,00	0,0%	100,0%
06.02	Diversas:	0,00	2 888,46	2 888,46	2 888,46	2 888,46	0,00	2 888,46	2 888,46	0,00	0,00	0,0%	100,0%
06.02.01	Impostos e taxas	0,00	1 902,65	1 902,65	1 902,65	1 902,65	0,00	1 902,65	1 902,65	0,00	0,00	0,0%	100,0%
06.02.01.01	Impostos e taxas pagos pela Autarquia	0,00	1 902,65	1 902,65	1 902,65	1 902,65	0,00	1 902,65	1 902,65	0,00	0,00	0,0%	100,0%
06.02.01.01.99	Outras	0,00	1 902,65	1 902,65	1 902,65	1 902,65	0,00	1 902,65	1 902,65	0,00	0,00	0,0%	100,0%
06.02.03	Outras	0,00	985,81	985,81	985,81	985,81	0,00	985,81	985,81	0,00	0,00	0,0%	100,0%
06.02.03.05	Outras	0,00	985,81	985,81	985,81	985,81	0,00	985,81	985,81	0,00	0,00	0,0%	100,0%
06.02.03.05.02	Diversas	0,00	985,81	985,81	985,81	985,81	0,00	985,81	985,81	0,00	0,00	0,0%	100,0%
	TOTAL DAS DESPESAS CORRENTES DO ÓRGÃO 01	7 966,21	312 166,04	299 159,00	299 159,00	299 159,00	7 966,21	279 860,54	287 826,75	0,00	11 332,25	2,6%	89,7%
	DESPESAS DE CAPITAL												
07	AQUISIÇÃO DE BENS DE CAPITAL:	0,00	52 100,00	19 943,82	19 943,82	19 943,82	0,00	19 943,82	19 943,82	0,00	0,00	0,0%	38,3%
07.01	Investimentos:	0,00	46 900,00	15 717,52	15 717,52	15 717,52	0,00	15 717,52	15 717,52	0,00	0,00	0,0%	33,5%
07.01.03	Edifícios	0,00	1 000,00	0,00	0,00	0,00	0,00	0,00	0,00	0,00	0,00	0,0%	0,0%
07.01.03.01	Instalações de serviços	0,00	500,00	0,00	0,00	0,00	0,00	0,00	0,00	0,00	0,00	0,0%	0,0%
07.01.03.02	Instalações desportivas e recreativas	0,00	500,00	0,00	0,00	0,00	0,00	0,00	0,00	0,00	0,00	0,0%	0,0%
07.01.04	Construções diversas	0,00	21 000,00	853,01	853,01	853,01	0,00	853,01	853,01	0,00	0,00	0,0%	4,1%
07.01.04.05	Parques e jardins	0,00	20 000,00	0,00	0,00	0,00	0,00	0,00	0,00	0,00	0,00	0,0%	0,0%
07.01.04.09	Sinalização e trânsito	0,00	1 000,00	853,01	853,01	853,01	0,00	853,01	853,01	0,00	0,00	0,0%	85,3%
07.01.07	Equipamento de informática	0,00	500,00	399,51	399,51	399,51	0,00	399,51	399,51	0,00	0,00	0,0%	79,9%
07.01.08	Software informático	0,00	500,00	0,00	0,00	0,00	0,00	0,00	0,00	0,00	0,00	0,0%	0,0%
07.01.10	Equipamento básico	0,00	6 000,00	0,00	0,00	0,00	0,00	0,00	0,00	0,00	0,00	0,0%	0,0%
07.01.10.02	Outro	0,00	6 000,00	0,00	0,00	0,00	0,00	0,00	0,00	0,00	0,00	0,0%	0,0%
07.01.11	Ferramentas e utensílios	0,00	17 900,00	14 465,00	14 465,00	14 465,00	0,00	14 465,00	14 465,00	0,00	0,00	0,0%	80,8%
07.02	Locação financeira:	0,00	5 200,00	4 226,30	4 226,30	4 226,30	0,00	4 226,30	4 226,30	0,00	0,00	0,0%	81,3%
07.02.05	Material de transporte-Locação financeira	0,00	5 200,00	4 226,30	4 226,30	4 226,30	0,00	4 226,30	4 226,30	0,00	0,00	0,0%	81,3%
	TOTAL DAS DESPESAS DE CAPITAL DO ÓRGÃO 01	0,00	52 100,00	19 943,82	19 943,82	19 943,82	0,00	19 943,82	19 943,82	0,00	0,00	0,0%	38,3%
	Total	7 966,21	364 266,04	319 102,82	319 102,82	319 102,82	7 966,21	299 804,36	307 770,57	0,00	11 332,25	2,2%	82,3%

Órgão Deliberativo

Em ____ de _____ de _____

Órgão Executivo

Em ____ de _____ de _____

Demonstração da Execução do Plano Plurianual de Investimentos de 01/01/2023 até 31/12/2023

Euros

Objetivo (1)	N.º proj. ou ação (2)	Designação (3)	Rubrica orça- mental (4)	F o r m a	Fonte de financiamento					Datas		F a s e	Montante previsto						Montante executado			Nív. exec. fin. annual % (24)	Nív. exec. fin. glob. % (25)	
					RG (6)	RP (7)	UE (8)	Empr (9)	ND (10)	Ini- cio (11)	Fim (12)		2023 (14)	Períodos Futuros					Total (20)	Anos anterio- res (21)	2023 (22)			Total (23)
														2024 (15)	2025 (16)	2026 (17)	2027 (18)	Seg. (19)						
01		FUNÇÕES GERAIS			0,00	28 291,92	0,00	0,00	0,00				19 400,00	3 000,00	2 500,00	0,00	0,00	0,00	24 900,00	3 391,92	14 864,51	18 256,43	76,6	64,5
01.01.01.01	001/22	Ferramentas e utensílios	D6	O	0,00	23 121,90	0,00	0,00	0,00	01/22	12/25	3	17 900,00	1 500,00	1 500,00	0,00	0,00	0,00	20 900,00	2 221,90	14 465,00	16 686,90	80,8	72,2
01.01.01.02	002/22	Equipamento de informática	D6	O	0,00	2 670,02	0,00	0,00	0,00	01/22	12/25	0	500,00	500,00	500,00	0,00	0,00	0,00	1 500,00	1 170,02	399,51	1 569,53	79,9	58,8
01.01.01.03	003/22	Software informático	D6	O	0,00	1 500,00	0,00	0,00	0,00	01/22	12/25	0	500,00	500,00	500,00	0,00	0,00	0,00	1 500,00	0,00	0,00	0,00	0,0	0,0
01.01.01.05	005/22	Antigas escolas de Santiago de Modelos	D6	E	0,00	1 000,00	0,00	0,00	0,00	01/22	12/24	0	500,00	500,00	0,00	0,00	0,00	1 000,00	0,00	0,00	0,00	0,00	0,0	0,0
02		FUNÇÕES SOCIAIS			0,00	53 592,53	0,00	0,00	0,00				20 500,00	16 000,00	11 000,00	0,00	0,00	0,00	47 500,00	6 092,53	0,00	6 092,53	0,0	11,4
02.04.06.01	006/22	Cemitérios - Paços e Modelos	D6	E	0,00	10 000,00	0,00	0,00	0,00	01/22	12/25	0	0,00	5 000,00	5 000,00	0,00	0,00	0,00	10 000,00	0,00	0,00	0,00	0,0	0,0
02.04.06.02	007/22	Parques e jardins	D6	E	0,00	30 000,00	0,00	0,00	0,00	01/22	12/25	0	20 000,00	5 000,00	5 000,00	0,00	0,00	0,00	30 000,00	0,00	0,00	0,00	0,0	0,0
02.05.02.01	008/22	Equipamentos desportivos	D6	O	0,00	8 592,53	0,00	0,00	0,00	01/22	12/25	0	500,00	1 000,00	1 000,00	0,00	0,00	0,00	2 500,00	6 092,53	0,00	6 092,53	0,0	70,9
02.05.02.02	001/24	Parque Merendas- Pisões Modelos	D6	E	0,00	5 000,00	0,00	0,00	0,00	01/24	12/24	0	0,00	5 000,00	0,00	0,00	0,00	0,00	5 000,00	0,00	0,00	0,00	0,0	0,0
03		FUNÇÕES ECONÓMICAS			0,00	53 364,33	0,00	0,00	0,00				12 200,00	11 000,00	11 000,00	0,00	0,00	0,00	34 200,00	19 164,33	5 079,31	24 243,64	41,6	45,4
03.03.01.02	011/22	Outros Arruamentos	D6	E	0,00	10 000,00	0,00	0,00	0,00	01/22	12/25	0	0,00	5 000,00	5 000,00	0,00	0,00	0,00	10 000,00	0,00	0,00	0,00	0,0	0,0
03.05.05.01	012/22	Reabilitação conservação Toponímia Freguesia	D6	O	0,00	4 038,49	0,00	0,00	0,00	01/22	12/25	3	1 000,00	1 000,00	1 000,00	0,00	0,00	0,00	3 000,00	1 038,49	853,01	1 891,50	85,3	46,8
03.05.08.01	012/18	Aquisição de Carrinha	D6	O	0,00	23 325,84	0,00	0,00	0,00	01/18	07/23	3	5 200,00	0,00	0,00	0,00	0,00	0,00	5 200,00	18 125,84	4 226,30	22 352,14	81,3	95,8
03.05.09	013/22	Construções Diversas	D6	E	0,00	10 000,00	0,00	0,00	0,00	01/22	12/25	0	0,00	5 000,00	5 000,00	0,00	0,00	0,00	10 000,00	0,00	0,00	0,00	0,0	0,0
03.05.13	016/22	Reboque	D6	E	0,00	6 000,00	0,00	0,00	0,00	01/22	12/23	0	6 000,00	0,00	0,00	0,00	0,00	0,00	6 000,00	0,00	0,00	0,00	0,0	0,0
		TOTAIS GERAIS			0,00	135 248,78	0,00	0,00	0,00				52 100,00	30 000,00	24 500,00	0,00	0,00	0,00	106 600,00	28 648,78	19 943,82	48 592,60	38,3	35,9

Alterações orçamentais da Receita - 2023 - 3 Modificativas

Euros

Rubrica orçamental		Tipo	Receita				Previsões corrigidas (8)=(4)+(5) -(6)+(7)	Observações (9)
Rubrica (1)	Designação (2)		Previsões iniciais (4)	Modificações orçamentais				
				Inscrições/ reforços (5)	Diminuições/ anulações (6)	Créditos especiais (7)		
	Receita corrente		303 855,58	11 238,03	0,00	0,00	315 093,61	
R1	Receita fiscal		12 807,55	0,00	0,00	0,00	12 807,55	
R11	Impostos diretos		12 807,55	0,00	0,00	0,00	12 807,55	
R12	Impostos indiretos		0,00	0,00	0,00	0,00	0,00	
R2	Contribuições para sistema de proteção social e subsistemas de saúde .		0,00	0,00	0,00	0,00	0,00	
R3	Taxas, multas e outras penalidades	M	953,56	297,81	0,00	0,00	1 251,37	
R4	Rendimentos de propriedade		60 000,00	0,00	0,00	0,00	60 000,00	
R5	Transferências e subsídios correntes		222 362,82	9 768,72	0,00	0,00	232 131,54	
R51	Transferências correntes		222 362,82	9 768,72	0,00	0,00	232 131,54	
R511	Administrações Públicas		222 262,82	9 218,72	0,00	0,00	231 481,54	
R5111	Administração Central - Estado Português		148 212,82	0,00	0,00	0,00	148 212,82	
R5112	Administração Central - Outras entidades		20 000,00	0,00	0,00	0,00	20 000,00	
R5113	Segurança Social		0,00	0,00	0,00	0,00	0,00	
R5114	Administração Regional		0,00	0,00	0,00	0,00	0,00	
R5115	Administração Local	M	54 050,00	9 218,72	0,00	0,00	63 268,72	
R512	Exterior - UE		0,00	0,00	0,00	0,00	0,00	
R513	Outras	M	100,00	550,00	0,00	0,00	650,00	
R52	Subsídios correntes		0,00	0,00	0,00	0,00	0,00	
R6	Venda de bens e serviços	M	7 581,65	1 055,00	0,00	0,00	8 636,65	
R7	Outras receitas correntes	M	150,00	116,50	0,00	0,00	266,50	
	Receita de capital		20 100,00	5 353,65	0,00	0,00	25 453,65	
R8	Venda de bens de investimento		0,00	0,00	0,00	0,00	0,00	

Alterações orçamentais da Receita - 2023 - 3 Modificativas

Euros

Rubrica orçamental		Tipo	Receita					Observações
Rubrica	Designação		Previsões iniciais	Modificações orçamentais			Previsões corrigidas	
				Inscrições/ reforços	Diminuições/ anulações	Créditos especiais		
(1)	(2)	(3)	(4)	(5)	(6)	(7)	(9)	
R9	Transferências e subsídios de capital		20 000,00	5 353,65	0,00	0,00	25 353,65	
R91	Transferências de capital		20 000,00	5 353,65	0,00	0,00	25 353,65	
R911	Administrações Públicas		20 000,00	5 353,65	0,00	0,00	25 353,65	
R9111	Administração Central - Estado Português	M	0,00	5 353,65	0,00	0,00	5 353,65	
R9112	Administração Central - Outras entidades		0,00	0,00	0,00	0,00	0,00	
R9113	Segurança Social		0,00	0,00	0,00	0,00	0,00	
R9114	Administração Regional		0,00	0,00	0,00	0,00	0,00	
R9115	Administração Local		20 000,00	0,00	0,00	0,00	20 000,00	
R912	Exterior - UE		0,00	0,00	0,00	0,00	0,00	
R913	Outras		0,00	0,00	0,00	0,00	0,00	
R92	Subsídios de capital		0,00	0,00	0,00	0,00	0,00	
R10	Outras receitas de capital		0,00	0,00	0,00	0,00	0,00	
R11	Reposições não abatidas aos pagamentos		100,00	0,00	0,00	0,00	100,00	
	Receita efetiva [1]		323 955,58	16 591,68	0,00	0,00	340 547,26	
	Receita não efetiva [2]		0,00	0,00	0,00	23 718,78	23 718,78	
R12	Receita com ativos financeiros		0,00	0,00	0,00	0,00	0,00	
R13	Receita com passivos financeiros		0,00	0,00	0,00	0,00	0,00	
R14	Saldo da gerência anterior - operações orçamentais	M	0,00	0,00	0,00	23 718,78	23 718,78	
	Receita total [3]=[1]+[2]		323 955,58	16 591,68	0,00	23 718,78	364 266,04	

(3)=Tipo de alteração: P-Permutativa; M-Modificativa

Alterações orçamentais da Receita - 2023 - 3 Modificativas

Órgão Deliberativo

Em ____ de _____ de ____

Órgão Executivo

Em ____ de _____ de ____

Alterações orçamentais da Despesa - 2023 - 4 Permutativas - 3 Modificativas

Euros

Rubrica orçamental		Tipo	Despesa				Observações	
Rubrica	Designação		Dotações iniciais	Alterações orçamentais				Dotações corrigidas
				Inscrições/ reforços	Diminuições/ anulações	Créditos especiais		
(1)	(2)	(3)	(4)	(5)	(6)	(7)	(8)=(4)+(5) -(6)+(7)	(9)
	Despesa corrente		251 255,58	114 943,29	73 251,61	19 218,78	312 166,04	
D1	Despesas com o pessoal		98 852,28	9 549,20	8 614,29	0,00	99 787,19	
D11	Remunerações certas e permanentes	P	73 254,56	6 158,87	6 681,09	0,00	72 732,34	
D12	Abonos variáveis ou eventuais	P	4 567,25	444,55	470,96	0,00	4 540,84	
D13	Segurança Social	M+P	21 030,47	2 945,78	1 462,24	0,00	22 514,01	
D2	Aquisição de bens e serviços	M+P	123 770,98	91 059,55	59 960,04	16 768,78	171 639,27	
D3	Juros e outros encargos	M+P	532,32	0,00	175,23	150,00	507,09	
D4	Transferências e subsídios correntes		25 600,00	13 405,98	3 961,95	2 300,00	37 344,03	
D41	Transferências correntes		25 600,00	13 405,98	3 961,95	2 300,00	37 344,03	
D411	Administrações Públicas		0,00	0,00	0,00	0,00	0,00	
D4111	Administração Central - Estado Português		0,00	0,00	0,00	0,00	0,00	
D4112	Administração Central - Outras entidades		0,00	0,00	0,00	0,00	0,00	
D4113	Segurança Social		0,00	0,00	0,00	0,00	0,00	
D4114	Administração Regional		0,00	0,00	0,00	0,00	0,00	
D4115	Administração Local		0,00	0,00	0,00	0,00	0,00	
D412	Entidades do Setor Não Lucrativo	M+P	4 500,00	3 550,28	0,00	1 000,00	9 050,28	
D413	Famílias	M+P	21 100,00	9 855,70	3 961,95	1 300,00	28 293,75	
D414	Outras		0,00	0,00	0,00	0,00	0,00	
D42	Subsídios correntes		0,00	0,00	0,00	0,00	0,00	
D5	Outras despesas correntes	P	2 500,00	928,56	540,10	0,00	2 888,46	
	Despesa de capital		72 700,00	16 400,00	41 500,00	4 500,00	52 100,00	
D6	Aquisição de bens de capital	M+P	72 700,00	16 400,00	41 500,00	4 500,00	52 100,00	

Alterações orçamentais da Despesa - 2023 - 4 Permutativas - 3 Modificativas

Euros

Rubrica orçamental		Tipo	Despesa					Observações
Rubrica	Designação		Dotações iniciais	Alterações orçamentais			Dotações corrigidas	
				Inscrições/ reforços	Diminuições/ anulações	Créditos especiais		
(1)	(2)	(3)	(4)	(5)	(6)	(7)	(8)=(4)+(5) -(6)+(7)	(9)
D7	Transferências e subsídios de capital		0,00	0,00	0,00	0,00	0,00	
D71	Transferências de capital		0,00	0,00	0,00	0,00	0,00	
D711	Administrações Públicas		0,00	0,00	0,00	0,00	0,00	
D7111	Administração Central - Estado Português		0,00	0,00	0,00	0,00	0,00	
D7112	Administração Central - Outras entidades		0,00	0,00	0,00	0,00	0,00	
D7113	Segurança Social		0,00	0,00	0,00	0,00	0,00	
D7114	Administração Regional		0,00	0,00	0,00	0,00	0,00	
D7115	Administração Local		0,00	0,00	0,00	0,00	0,00	
D712	Entidades do Setor Não Lucrativo		0,00	0,00	0,00	0,00	0,00	
D713	Famílias		0,00	0,00	0,00	0,00	0,00	
D714	Outras		0,00	0,00	0,00	0,00	0,00	
D72	Subsídios de capital		0,00	0,00	0,00	0,00	0,00	
D8	Outras despesas de capital		0,00	0,00	0,00	0,00	0,00	
	Despesa efetiva [1]		323 955,58	131 343,29	114 751,61	23 718,78	364 266,04	
	Despesa não efetiva [2]		0,00	0,00	0,00	0,00	0,00	
D9	Despesa com ativos financeiros		0,00	0,00	0,00	0,00	0,00	
D10	Despesa com passivos financeiros		0,00	0,00	0,00	0,00	0,00	
	Despesa total [3]=[1]+[2]		323 955,58	131 343,29	114 751,61	23 718,78	364 266,04	

(3)=Tipo de alteração: P-Permutativa; M-Modificativa

Alterações orçamentais da Despesa - 2023 - 4 Permutativas - 3 Modificativas

Órgão Deliberativo

Em ____ de _____ de ____

Órgão Executivo

Em ____ de _____ de ____

Alterações ao Plano Plurianual de Investimentos - 2023 - 2 Permutativas - 3 Modificativas

Euros

Objetivo (1)	N.º proj. (2)	Designação do projeto (3)	Rubrica orça- mental (4)	Datas		Pagamentos					Modifi- cação (+/-) (14)=8-7		
				Iní- cio (5)	Fim (6)	2023		Períodos seguintes					
						Dotação inicial (7)	Dot.Cor- rigida (8)	2024 (9)	2025 (10)	2026 (11)		2027 (12)	Outros (13)
01		FUNÇÕES GERAIS											
01.01		SERVIÇOS GERAIS DE ADMINISTRAÇÃO PÚBLICA											
01.01.01		Administração geral				3 000	19 400	3 000	2 500	0	0	0	16 400
01.01.01.01	01/22	Ferramentas e utensílios	D6	01/22	12/25	1 500	17 900	1 500	1 500	0	0	0	16 400
01.01.01.02	02/22	Equipamento de informática	D6	01/22	12/25	500	500	500	500	0	0	0	0
01.01.01.03	03/22	Software informático	D6	01/22	12/25	500	500	500	500	0	0	0	0
01.01.01.05	05/22	Antigas escolas de Santiago de Modelos	D6	01/22	12/24	500	500	500	0	0	0	0	0
		TOTAL DO PROGRAMA 01.01				3 000	19 400	3 000	2 500	0	0	0	16 400
		TOTAL DO OBJETIVO 01				3 000	19 400	3 000	2 500	0	0	0	16 400
02		FUNÇÕES SOCIAIS											
02.04		HABITAÇÃO E SERVIÇOS COLETIVOS											
02.04.06		Proteção do meio ambiente e conservação da natureza				50 000	20 000	10 000	10 000	0	0	0	-30 000
02.04.06.01	06/22	Cemitérios - Paços e Modelos	D6	01/22	12/25	30 000	0	5 000	5 000	0	0	0	-30 000
02.04.06.02	07/22	Parques e jardins	D6	01/22	12/25	20 000	20 000	5 000	5 000	0	0	0	0
		TOTAL DO PROGRAMA 02.04				50 000	20 000	10 000	10 000	0	0	0	-30 000
02.05		SERVIÇOS CULTURAIS, RECREATIVOS E RELIGIOSOS											
02.05.02		Desporto, recreio e lazer				500	500	6 000	1 000	0	0	0	0

Alterações ao Plano Plurianual de Investimentos - 2023 - 2 Permutativas - 3 Modificativas

Euros

Objetivo (1)	N.º proj. (2)	Designação do projeto (3)	Rubrica orça- mental (4)	Datas		Pagamentos							Modifi- cação (+/-) (14)=8-7	
				Iní- cio (5)	Fim (6)	2023		Períodos seguintes						
						Dotação inicial (7)	Dot.Cor- rigida (8)	2024 (9)	2025 (10)	2026 (11)	2027 (12)	Outros (13)		
02.05.02.01	08/22	Equipamentos desportivos	D6	01/22	12/25	500	500	1 000	1 000	0	0	0	0	0
02.05.02.02	01/24	Parque Merendas- Pisões Modelos	D6	01/24	12/24	0	0	5 000	0	0	0	0	0	0
		TOTAL DO PROGRAMA 02.05				500	500	6 000	1 000	0	0	0	0	
		TOTAL DO OBJETIVO 02				50 500	20 500	16 000	11 000	0	0	0	-30 000	
03		FUNÇÕES ECONÓMICAS												
03.03		TRANSPORTES E COMUNICAÇÕES												
03.03.01		Transportes rodoviários				5 000	0	5 000	5 000	0	0	0	-5 000	
03.03.01.02	11/22	Outros Arruamentos	D6	01/22	12/25	5 000	0	5 000	5 000	0	0	0	-5 000	
		TOTAL DO PROGRAMA 03.03				5 000	0	5 000	5 000	0	0	0	-5 000	
03.05		OUTRAS FUNÇÕES ECONÓMICAS												
03.05.05		Toponímia				1 000	1 000	1 000	1 000	0	0	0	0	
03.05.05.01	12/22	Reabilitação conservação Toponímia Freguesia	D6	01/22	12/25	1 000	1 000	1 000	1 000	0	0	0	0	
03.05.08		Aquisição de Viatura				5 200	5 200	0	0	0	0	0	0	
03.05.08.01	12/18	Aquisição de Carrinha	D6	01/18	07/23	5 200	5 200	0	0	0	0	0	0	
03.05.09	13/22	Construções Diversas	D6	01/22	12/25	5 000	0	5 000	5 000	0	0	0	-5 000	
03.05.13	16/22	Reboque	D6	01/22	12/23	3 000	6 000	0	0	0	0	0	3 000	
		TOTAL DO PROGRAMA 03.05				14 200	12 200	6 000	6 000	0	0	0	-2 000	

Alterações ao Plano Plurianual de Investimentos - 2023 - 2 Permutativas - 3 Modificativas

Euros

Objetivo (1)	N.º proj. (2)	Designação do projeto (3)	Rubrica orça- mental (4)	Datas		Pagamentos						Modifi- cação (+/-) (14)=8-7	
				Iní- cio (5)	Fim (6)	2023		Períodos seguintes					
						Dotação inicial (7)	Dot.Cor- rigida (8)	2024 (9)	2025 (10)	2026 (11)	2027 (12)		Outros (13)
		TOTAL DO OBJETIVO 03				19 200	12 200	11 000	11 000	0	0	0	-7 000
		T O T A L G E R A L				72 700	52 100	30 000	24 500	0	0	0	-20 600

Órgão Deliberativo

Em ____ de _____ de _____

Órgão Executivo

Em ____ de _____ de _____

Transferências e Subsídios Recebidos de 01/01/2023 até 31/12/2023

Euros

Tipo de receita (1)	Disposições legais (2)	Finalidade (3)	Entidade financiadora (4)	Receita prevista (5)	Receita recebida (6)	Receita prevista e não recebida (7) = (5) - (6)	Devolução de transferências /subsídios no exercício (8)	O b s .
TRANSFERÊNCIAS CORRENTES								
06.03.01.04 - Fundo de Financiamento das Freguesias	Artigo 36.º da Lei n.º 73/2013, de 3 de setembro	FFF	600035972 - DGAL - Direcção Geral das Autarquias Locais	30 254,00	30 254,00	0,00	0,00	
06.03.01.04 - Fundo de Financiamento das Freguesias	Artigo 36.º da Lei n.º 73/2013, de 3 de setembro	FEF	600035972 - DGAL - Direcção Geral das Autarquias Locais	30 254,00	30 254,00	0,00	0,00	
06.03.01.04 - Fundo de Financiamento das Freguesias	Artigo 36.º da Lei n.º 73/2013, de 3 de setembro	FEF	600035972 - DGAL - Direcção Geral das Autarquias Locais	30 254,00	30 254,00	0,00	0,00	
06.03.01.04 - Fundo de Financiamento das Freguesias	Artigo 36.º da Lei n.º 73/2013, de 3 de setembro	FFF	600035972 - DGAL - Direcção Geral das Autarquias Locais	30 254,00	30 254,00	0,00	0,00	
06.03.01.05 - Art.º 38.º, n.º 8 da lei n.º 73/2013, de 3 de setembro	Artigo 36.º da Lei n.º 73/2013, de 3 de setembro	FEF	600035972 - DGAL - Direcção Geral das Autarquias Locais	4 550,00	4 550,00	0,00	0,00	
06.03.01.05 - Art.º 38.º, n.º 8 da lei n.º 73/2013, de 3 de setembro	Número 8 do Artigo 38.º da Lei n.º 73/2013, de 3 de setembro	Excedente FFF	600035972 - DGAL - Direcção Geral das Autarquias Locais	4 548,00	4 548,00	0,00	0,00	
06.03.01.05 - Art.º 38.º, n.º 8 da lei n.º 73/2013, de 3 de setembro	Artigo 36.º da Lei n.º 73/2013, de 3 de setembro	FFF	600035972 - DGAL - Direcção Geral das Autarquias Locais	4 548,00	4 548,00	0,00	0,00	
06.03.01.05 - Art.º 38.º, n.º 8 da lei n.º 73/2013, de 3 de setembro	Artigo 36.º da Lei n.º 73/2013, de 3 de setembro	FFF	600035972 - DGAL - Direcção Geral das Autarquias Locais	4 548,00	4 548,00	0,00	0,00	
06.03.01.99.01 - DGAL- Eleitos locais	Artigo 27.º da Lei n.º 169/99, de 18 de setembro	meio tempo Presidente	600035972 - DGAL - Direcção Geral das Autarquias Locais	610,89	610,89	0,00	0,00	
06.03.01.99.01 - DGAL- Eleitos locais	Artigo 27.º da Lei n.º 169/99, de 18 de setembro	Meio tempo Presidente	600035972 - DGAL - Direcção Geral das Autarquias Locais	616,96	616,96	0,00	0,00	
06.03.01.99.01 - DGAL- Eleitos locais	Artigo 27.º da Lei n.º 169/99, de 18 de setembro	Eleitos locais	600035972 - DGAL - Direcção Geral das Autarquias Locais	1 552,22	1 552,22	0,00	0,00	
06.03.01.99.01 - DGAL- Eleitos locais	Artigo 27.º da Lei n.º 169/99, de 18 de setembro	MEIO TEMPO PRESIDENTE	600035972 - DGAL - Direcção Geral das Autarquias Locais	610,89	610,89	0,00	0,00	
06.03.01.99.01 - DGAL- Eleitos locais	Artigo 27.º da Lei n.º 169/99, de 18 de setembro	Meio tempo Presidente	600035972 - DGAL - Direcção Geral das Autarquias Locais	616,96	616,96	0,00	0,00	
06.03.01.99.01 - DGAL- Eleitos locais	Artigo 27.º da Lei n.º 169/99, de 18 de setembro	meio tempo presidente	600035972 - DGAL - Direcção Geral das Autarquias Locais	4 591,33	4 591,33	0,00	0,00	
06.03.01.99.01 - DGAL- Eleitos locais	Artigo 27.º da Lei n.º 169/99, de 18 de setembro	Eleitos locais	600035972 - DGAL - Direcção Geral das Autarquias Locais	674,79	674,79	0,00	0,00	
06.03.09.01 - IEFPP: Protocolos CEI e CEI+	Alínea m) do n.º 1 do artigo 16.º do Anexo I da Lei n.º 75/2013 de 12 de setembro	CEI	501442600 - Instituto de Emprego e Formação Profissional Porto	1 771,20	1 771,20	0,00	0,00	
06.03.09.01 - IEFPP: Protocolos CEI e CEI+	Portaria n.º 140/2015, de 20 de maio	CEI+	501442600 - Instituto de Emprego e Formação Profissional Porto	3 829,25	3 829,25	0,00	0,00	
06.03.09.01 - IEFPP: Protocolos CEI e CEI+	Alínea m) do n.º 1 do artigo 16.º do Anexo I da Lei n.º 75/2013 de 12 de setembro	CEI +	501442600 - Instituto de Emprego e Formação Profissional Porto	1 063,68	1 063,68	0,00	0,00	
06.03.09.01 - IEFPP: Protocolos CEI e CEI+	Alínea m) do n.º 1 do artigo 16.º do Anexo I da Lei n.º 75/2013 de 12 de setembro	CEI +	501442600 - Instituto de Emprego e Formação Profissional Porto	1 063,68	1 063,68	0,00	0,00	
06.03.09.01 - IEFPP: Protocolos CEI e CEI+	Alínea m) do n.º 1 do artigo 16.º do Anexo I da Lei n.º 75/2013 de 12 de setembro	CEI+	501442600 - Instituto de Emprego e Formação Profissional Porto	3 671,79	3 671,79	0,00	0,00	

Transferências e Subsídios Recebidos de 01/01/2023 até 31/12/2023

Euros

Tipo de receita (1)	Disposições legais (2)	Finalidade (3)	Entidade financiadora (4)	Receita prevista (5)	Receita recebida (6)	Receita prevista e não recebida (7) = (5) - (6)	Devolução de transferências /subsídios no exercício (8)	O b s .
06.03.09.01 - IEF: Protocolos CEI e CEI+	Alínea m) do n.º 1 do artigo 16.º do Anexo I da Lei n.º 75/2013 de 12 de setembro	CEI	501442600 - Instituto de Emprego e Formação Profissional Porto	107,43	107,43	0,00	0,00	
06.03.09.01 - IEF: Protocolos CEI e CEI+	Alínea m) do n.º 1 do artigo 16.º do Anexo I da Lei n.º 75/2013 de 12 de setembro	CEI +	501442600 - Instituto de Emprego e Formação Profissional Porto	4 150,87	4 150,87	0,00	0,00	
06.03.09.01 - IEF: Protocolos CEI e CEI+	Alínea m) do n.º 1 do artigo 16.º do Anexo I da Lei n.º 75/2013 de 12 de setembro	Reembolso Cei +	501442600 - Instituto de Emprego e Formação Profissional Porto	3 459,06	3 459,06	0,00	0,00	
06.05.01.01.01 - Protocolo de transportes escolares	Artigo 132.º, do anexo I da Lei n.º 75/2013, de 12 de setembro	Transporte Escolar	502173297 - Municipio de Paços de Ferreira	2 310,00	2 310,00	0,00	0,00	
06.05.01.01.01 - Protocolo de transportes escolares	Artigo 132.º, do anexo I da Lei n.º 75/2013, de 12 de setembro	Transporte Escolar	502173297 - Municipio de Paços de Ferreira	1 785,00	1 785,00	0,00	0,00	
06.05.01.01.01 - Protocolo de transportes escolares	Artigo 132.º, do anexo I da Lei n.º 75/2013, de 12 de setembro	Trasnporte Escolar	502173297 - Municipio de Paços de Ferreira	1 500,00	1 500,00	0,00	0,00	
06.05.01.01.01 - Protocolo de transportes escolares	Artigo 132.º, do anexo I da Lei n.º 75/2013, de 12 de setembro	Transporte Escolar	502173297 - Municipio de Paços de Ferreira	1 155,00	1 155,00	0,00	0,00	
06.05.01.01.01 - Protocolo de transportes escolares	Artigo 132.º, do anexo I da Lei n.º 75/2013, de 12 de setembro	Transporte	502173297 - Municipio de Paços de Ferreira	1 680,00	1 680,00	0,00	0,00	
06.05.01.01.01 - Protocolo de transportes escolares	Artigo 132.º, do anexo I da Lei n.º 75/2013, de 12 de setembro	Protocolo Transportes Escolares	502173297 - Municipio de Paços de Ferreira	2 205,00	2 205,00	0,00	0,00	
06.05.01.01.01 - Protocolo de transportes escolares	Artigo 131.º, do anexo I da Lei n.º 75/2013, de 12 de setembro	Transporte Escolar	502173297 - Municipio de Paços de Ferreira	1 650,00	1 650,00	0,00	0,00	
06.05.01.01.01 - Protocolo de transportes escolares	Artigo 132.º, do anexo I da Lei n.º 75/2013, de 12 de setembro	Transportes Escolares	502173297 - Municipio de Paços de Ferreira	2 125,00	2 125,00	0,00	0,00	
06.05.01.01.01 - Protocolo de transportes escolares	Artigo 132.º, do anexo I da Lei n.º 75/2013, de 12 de setembro	Tranportes Escolares	502173297 - Municipio de Paços de Ferreira	2 415,00	2 415,00	0,00	0,00	
06.05.01.01.01 - Protocolo de transportes escolares	Artigo 132.º, do anexo I da Lei n.º 75/2013, de 12 de setembro	Transporte Escolar	502173297 - Municipio de Paços de Ferreira	2 625,00	2 625,00	0,00	0,00	
06.05.01.01.01 - Protocolo de transportes escolares	Artigo 131.º, do anexo I da Lei n.º 75/2013, de 12 de setembro	Transporte Escolar	502173297 - Municipio de Paços de Ferreira	1 050,00	1 050,00	0,00	0,00	
06.05.01.01.02 - Acordo de Execução	Artigo 132.º, do anexo I da Lei n.º 75/2013, de 12 de setembro	Delegação de Competências	502173297 - Municipio de Paços de Ferreira	4 120,00	4 120,00	0,00	0,00	
06.05.01.01.02 - Acordo de Execução	Artigo 132.º, do anexo I da Lei n.º 75/2013, de 12 de setembro	Delegação Competências	502173297 - Municipio de Paços de Ferreira	4 120,00	4 120,00	0,00	0,00	
06.05.01.01.02 - Acordo de Execução	Artigo 132.º, do anexo I da Lei n.º 75/2013, de 12 de setembro	Protocolo delegação competências	502173297 - Municipio de Paços de Ferreira	20 698,36	20 698,36	0,00	0,00	
06.05.01.01.02 - Acordo de Execução	Artigo 132.º, do anexo I da Lei n.º 75/2013, de 12 de setembro	Protocolo de delegação competências	502173297 - Municipio de Paços de Ferreira	4 120,00	4 120,00	0,00	0,00	
06.05.01.01.02 - Acordo de Execução	Artigo 132.º, do anexo I da Lei n.º 75/2013, de 12 de setembro	Acordo de Execução - Bermas e Jardins	502173297 - Municipio de Paços de Ferreira	4 120,00	4 120,00	0,00	0,00	
06.05.01.01.02 - Acordo de Execução	Artigo 132.º, do anexo I da Lei n.º 75/2013, de 12 de setembro	Protocolo Limpeza Jardins e Bermas	502173297 - Municipio de Paços de Ferreira	4 120,00	4 120,00	0,00	0,00	
06.05.01.01.02 - Acordo de Execução	Artigo 132.º, do anexo I da Lei n.º 75/2013, de 12 de setembro	Passeios e Bermas	502173297 - Municipio de Paços de Ferreira	4 120,00	4 120,00	0,00	0,00	

Transferências e Subsídios Recebidos de 01/01/2023 até 31/12/2023

Euros

Tipo de receita (1)	Disposições legais (2)	Finalidade (3)	Entidade financiadora (4)	Receita prevista (5)	Receita recebida (6)	Receita prevista e não recebida (7)=(5)-(6)	Devolução de transferências /subsídios no exercício (8)	O b s .
06.05.01.01.02 - Acordo de Execução	Artigo 132.º, do anexo I da Lei n.º 75/2013, de 12 de setembro	Bermas e Jardins	502173297 - Municipio de Paços de Ferreira	4 120,00	4 120,00	0,00	0,00	
06.05.01.01.03 - Outras	Artigo 132.º, do anexo I da Lei n.º 75/2013, de 12 de setembro	Eleições	502173297 - Municipio de Paços de Ferreira	975,36	975,36	0,00	0,00	
06.08.01.01 - Donativos de Particulares	Art.º 38.º, n.º 8 da lei n.º 73/2013, de 3 de setembro	Donativo	(PESSOA SINGULAR => ANONIMIZADO RGFDP)	300,00	300,00	0,00	0,00	
06.08.01.01 - Donativos de Particulares	Alínea v) do n.º 1 do artigo 16.º do anexo I da Lei n.º 75/2013, de 12 de setembro	Donativo	503738603 - FIXPAÇOS - Parafusos e Materiais de Fixação, Lda	300,00	300,00	0,00	0,00	
Total Transferências Correntes				239 214,72	239 214,72	0,00	0,00	
TRANSFERÊNCIAS DE CAPITAL								
10.03.01.04 - Cooperação Técnica e Financeira	Art.º 38.º, n.º 8 da lei n.º 73/2013, de 3 de setembro	Apoio Despesas Covid	600035972 - DGAL - Direcção Geral das Autarquias Locais	5 353,65	5 353,65	0,00	0,00	
Total Transferências de Capital				5 353,65	5 353,65	0,00	0,00	
SUBSÍDIOS								
Total Subsídios				0,00	0,00	0,00	0,00	

Transferências e Subsídios Concedidos de 01/01/2023 até 31/12/2023

Euros

Tipo de despesa (1)	Disposições legais (2)	Finalidade (3)	Entidade beneficiária (4)	Despesas orçamentadas (5)	Despesas autorizadas (6)	Despesas pagas (7)	Despesas autorizadas e não pagas (8) = (6) - (7)	Devolução de transferências /subsídios no exercício (9)	Obs.
TRANSFERÊNCIAS CORRENTES									
01. /04.07.01.01 - Associações Desportivas	Alínea v) do n.º 1 do artigo 16.º do anexo I da Lei n.º 75/2013, de 12 de setembro	Subsidio/ Donativo	501221611 - Grupo Desportivo e Cultural das Escolas de Modelos	1 000,00	1 000,00	1 000,00	0,00	0,00	
01. /04.07.01.01 - Associações Desportivas	Alínea v) do n.º 1 do artigo 16.º do anexo I da Lei n.º 75/2013, de 12 de setembro	Apoio 2022 / 2023	501412425 - Futebol Clube de Paços de Ferreira	1 000,00	1 000,00	1 000,00	0,00	0,00	
01. /04.07.01.01 - Associações Desportivas	Alínea v) do n.º 1 do artigo 16.º do anexo I da Lei n.º 75/2013, de 12 de setembro	Donativo	513185151 - Clube aquático Pacense	500,00	500,00	500,00	0,00	0,00	
01. /04.07.01.01 - Associações Desportivas	Alínea v) do n.º 1 do artigo 16.º do anexo I da Lei n.º 75/2013, de 12 de setembro	APOIO	501469664 - CLUBE DESPORTIVO E CULTURAL JUVENTUDE PACENSE	1 000,00	1 000,00	1 000,00	0,00	0,00	
01. /04.07.01.02 - Associações culturais e recreativas	Alínea v) do n.º 1 do artigo 16.º do anexo I da Lei n.º 75/2013, de 12 de setembro	subsídio	508294088 - Associação Cultural Grupo Bombos Escolas Modelos	1 500,00	1 500,00	1 500,00	0,00	0,00	
01. /04.07.01.02 - Associações culturais e recreativas	Alínea v) do n.º 1 do artigo 16.º do anexo I da Lei n.º 75/2013, de 12 de setembro	Donativo para as Festas de Modelos	902005332 - Comissão de Festas Padroeiro de São Tiago Modelos	1 500,00	1 500,00	1 500,00	0,00	0,00	
01. /04.07.01.02 - Associações culturais e recreativas	Alínea v) do n.º 1 do artigo 16.º do anexo I da Lei n.º 75/2013, de 12 de setembro	Oferta de Televisão	902005332 - Comissão de Festas Padroeiro de São Tiago Modelos	314,93	314,93	0,00	314,93	314,93	
01. /04.07.01.02 - Associações culturais e recreativas	Alínea v) do n.º 1 do artigo 16.º do anexo I da Lei n.º 75/2013, de 12 de setembro	Donativo	501163891 - BOMBEIROS VOLUNTÁRIOS DE PAÇOS DE FERREIRA	1 075,00	1 075,00	1 075,00	0,00	0,00	
01. /04.07.01.02 - Associações culturais e recreativas	Alínea v) do n.º 1 do artigo 16.º do anexo I da Lei n.º 75/2013, de 12 de setembro	Concentração Motard	504991540 - Moto Clube de Paços de Ferreira	689,02	689,02	689,02	0,00	0,00	
01. /04.07.01.02 - Associações culturais e recreativas	Alínea v) do n.º 1 do artigo 16.º do anexo I da Lei n.º 75/2013, de 12 de setembro	Donativo	504966480 - Associação de Pais da Escola Básica n.º 2 PF	120,00	120,00	0,00	120,00	0,00	
01. /04.07.01.02 - Associações culturais e recreativas	Alínea v) do n.º 1 do artigo 16.º do anexo I da Lei n.º 75/2013, de 12 de setembro	Donativo	513185151 - Clube aquático Pacense	57,33	57,33	57,33	0,00	0,00	
01. /04.07.01.02 - Associações culturais e recreativas	Alínea v) do n.º 1 do artigo 16.º do anexo I da Lei n.º 75/2013, de 12 de setembro	Almoços Visita de Estudo	509480950 - Associação de Pais da Escola Básica de Penamaior	294,00	294,00	294,00	0,00	0,00	
01. /04.08.02.02.02 - Apoio nas despesas de saúde	Alínea v) do n.º 1 do artigo 16.º do anexo I da Lei n.º 75/2013, de 12 de setembro	Apoio Medicação	(PESSOA SINGULAR => ANONIMIZADO RGPLD)	28,55	28,55	28,55	0,00	0,00	
01. /04.08.02.02.02 - Apoio nas despesas de saúde	Alínea v) do n.º 1 do artigo 16.º do anexo I da Lei n.º 75/2013, de 12 de setembro	Apoio nos olhos	(PESSOA SINGULAR => ANONIMIZADO RGPLD)	70,00	70,00	70,00	0,00	0,00	

Transferências e Subsídios Concedidos de 01/01/2023 até 31/12/2023

Euros

Tipo de despesa (1)	Disposições legais (2)	Finalidade (3)	Entidade beneficiária (4)	Despesas orçamentadas (5)	Despesas autorizadas (6)	Despesas pagas (7)	Despesas autorizadas e não pagas (8) = (6) - (7)	Devolução de transferências /subsídios no exercício (9)	O b s .
01. /04.08.02.02.02 - Apoio nas despesas de saúde	Alínea v) do n.º 1 do artigo 16.º do anexo I da Lei n.º 75/2013, de 12 de setembro	Apoio Medicação	(PESSOA SINGULAR => ANONIMIZADO RGPLD)	25,64	25,64	25,64	0,00	0,00	
01. /04.08.02.02.02 - Apoio nas despesas de saúde	Alínea v) do n.º 1 do artigo 16.º do anexo I da Lei n.º 75/2013, de 12 de setembro	Apoio medicação - Família carenciada	(PESSOA SINGULAR => ANONIMIZADO RGPLD)	43,74	43,74	43,74	0,00	0,00	
01. /04.08.02.02.03 - Apoio na alimentação	Alínea v) do n.º 1 do artigo 16.º do anexo I da Lei n.º 75/2013, de 12 de setembro	ALIMENTAÇÃO	(PESSOA SINGULAR => ANONIMIZADO RGPLD)	21,00	21,00	21,00	0,00	0,00	
01. /04.08.02.02.03 - Apoio na alimentação	Alínea v) do n.º 1 do artigo 16.º do anexo I da Lei n.º 75/2013, de 12 de setembro	Apoio Alimentar	(PESSOA SINGULAR => ANONIMIZADO RGPLD)	31,97	31,97	31,97	0,00	0,00	
01. /04.08.02.02.03 - Apoio na alimentação	Alínea v) do n.º 1 do artigo 16.º do anexo I da Lei n.º 75/2013, de 12 de setembro	Apoio Alimentar	(PESSOA SINGULAR => ANONIMIZADO RGPLD)	76,87	76,87	76,87	0,00	0,00	
01. /04.08.02.02.04 - Apoio nas faturas de eletricidade, lixo e água	Alínea v) do n.º 1 do artigo 16.º do anexo I da Lei n.º 75/2013, de 12 de setembro	Fatura da Luz	(PESSOA SINGULAR => ANONIMIZADO RGPLD)	62,02	62,02	62,02	0,00	0,00	
01. /04.08.08.01 - Contratos de Emprego Inserção	Alínea v) do n.º 1 do artigo 16.º do anexo I da Lei n.º 75/2013, de 12 de setembro	CEI	(PESSOA SINGULAR => ANONIMIZADO RGPLD)	256,23	256,23	256,23	0,00	0,00	
01. /04.08.08.01 - Contratos de Emprego Inserção	Alínea v) do n.º 1 do artigo 16.º do anexo I da Lei n.º 75/2013, de 12 de setembro	CEI	(PESSOA SINGULAR => ANONIMIZADO RGPLD)	480,43	480,43	480,43	0,00	0,00	
01. /04.08.08.01 - Contratos de Emprego Inserção	Alínea v) do n.º 1 do artigo 16.º do anexo I da Lei n.º 75/2013, de 12 de setembro	CEI	(PESSOA SINGULAR => ANONIMIZADO RGPLD)	480,43	480,43	480,43	0,00	0,00	
01. /04.08.08.01 - Contratos de Emprego Inserção	Alínea v) do n.º 1 do artigo 16.º do anexo I da Lei n.º 75/2013, de 12 de setembro	CEI	(PESSOA SINGULAR => ANONIMIZADO RGPLD)	368,33	368,33	368,33	0,00	0,00	
01. /04.08.08.01 - Contratos de Emprego Inserção	Alínea v) do n.º 1 do artigo 16.º do anexo I da Lei n.º 75/2013, de 12 de setembro	CEI	(PESSOA SINGULAR => ANONIMIZADO RGPLD)	480,43	480,43	480,43	0,00	0,00	
01. /04.08.08.01 - Contratos de Emprego Inserção	Alínea v) do n.º 1 do artigo 16.º do anexo I da Lei n.º 75/2013, de 12 de setembro	CEI	(PESSOA SINGULAR => ANONIMIZADO RGPLD)	480,43	480,43	480,43	0,00	0,00	
01. /04.08.08.01 - Contratos de Emprego Inserção	Alínea v) do n.º 1 do artigo 16.º do anexo I da Lei n.º 75/2013, de 12 de setembro	CEI	(PESSOA SINGULAR => ANONIMIZADO RGPLD)	400,36	400,36	400,36	0,00	0,00	
01. /04.08.08.01 - Contratos de Emprego Inserção	Alínea v) do n.º 1 do artigo 16.º do anexo I da Lei n.º 75/2013, de 12 de setembro	CEI	(PESSOA SINGULAR => ANONIMIZADO RGPLD)	480,43	480,43	480,43	0,00	0,00	
01. /04.08.08.01 - Contratos de Emprego Inserção	Alínea v) do n.º 1 do artigo 16.º do anexo I da Lei n.º 75/2013, de 12 de setembro	CEI	(PESSOA SINGULAR => ANONIMIZADO RGPLD)	96,09	96,09	96,09	0,00	0,00	

Transferências e Subsídios Concedidos de 01/01/2023 até 31/12/2023

Euros

Tipo de despesa (1)	Disposições legais (2)	Finalidade (3)	Entidade beneficiária (4)	Despesas orçamentadas (5)	Despesas autorizadas (6)	Despesas pagas (7)	Despesas autorizadas e não pagas (8) = (6) - (7)	Devolução de transferências /subsídios no exercício (9)	Obs.
01. /04.08.08.01 - Contratos de Emprego Inserção	Alínea v) do n.º 1 do artigo 16.º do anexo I da Lei n.º 75/2013, de 12 de setembro	CEI	(PESSOA SINGULAR => ANONIMIZADO RFPD)	480,43	480,43	480,43	0,00	0,00	
01. /04.08.08.01 - Contratos de Emprego Inserção	Alínea v) do n.º 1 do artigo 16.º do anexo I da Lei n.º 75/2013, de 12 de setembro	CEI	(PESSOA SINGULAR => ANONIMIZADO RFPD)	480,43	480,43	480,43	0,00	0,00	
01. /04.08.08.01 - Contratos de Emprego Inserção	Alínea v) do n.º 1 do artigo 16.º do anexo I da Lei n.º 75/2013, de 12 de setembro	CEI	(PESSOA SINGULAR => ANONIMIZADO RFPD)	144,13	144,13	144,13	0,00	0,00	
01. /04.08.08.01 - Contratos de Emprego Inserção	Alínea v) do n.º 1 do artigo 16.º do anexo I da Lei n.º 75/2013, de 12 de setembro	CEI	(PESSOA SINGULAR => ANONIMIZADO RFPD)	304,25	304,25	304,25	0,00	0,00	
01. /04.08.08.01 - Contratos de Emprego Inserção	Alínea v) do n.º 1 do artigo 16.º do anexo I da Lei n.º 75/2013, de 12 de setembro	CEI	(PESSOA SINGULAR => ANONIMIZADO RFPD)	112,10	112,10	112,10	0,00	0,00	
01. /04.08.08.01 - Contratos de Emprego Inserção	Alínea v) do n.º 1 do artigo 16.º do anexo I da Lei n.º 75/2013, de 12 de setembro	CEI	(PESSOA SINGULAR => ANONIMIZADO RFPD)	224,20	224,20	224,20	0,00	0,00	
01. /04.08.08.01 - Contratos de Emprego Inserção	Alínea v) do n.º 1 do artigo 16.º do anexo I da Lei n.º 75/2013, de 12 de setembro	CEI	(PESSOA SINGULAR => ANONIMIZADO RFPD)	2 882,58	2 882,58	2 097,87	784,71	0,00	
01. /04.08.08.01 - Contratos de Emprego Inserção	Alínea v) do n.º 1 do artigo 16.º do anexo I da Lei n.º 75/2013, de 12 de setembro	CEI	(PESSOA SINGULAR => ANONIMIZADO RFPD)	224,20	224,20	224,20	0,00	0,00	
01. /04.08.08.01 - Contratos de Emprego Inserção	Alínea v) do n.º 1 do artigo 16.º do anexo I da Lei n.º 75/2013, de 12 de setembro	CEI	(PESSOA SINGULAR => ANONIMIZADO RFPD)	480,43	480,43	480,43	0,00	0,00	
01. /04.08.08.01 - Contratos de Emprego Inserção	Alínea v) do n.º 1 do artigo 16.º do anexo I da Lei n.º 75/2013, de 12 de setembro	CEI	(PESSOA SINGULAR => ANONIMIZADO RFPD)	128,12	128,12	128,12	0,00	0,00	
01. /04.08.08.01 - Contratos de Emprego Inserção	Alínea v) do n.º 1 do artigo 16.º do anexo I da Lei n.º 75/2013, de 12 de setembro	CEI	(PESSOA SINGULAR => ANONIMIZADO RFPD)	2 882,58	2 882,58	2 161,93	720,65	0,00	
01. /04.08.08.01 - Contratos de Emprego Inserção	Alínea v) do n.º 1 do artigo 16.º do anexo I da Lei n.º 75/2013, de 12 de setembro	CEI	(PESSOA SINGULAR => ANONIMIZADO RFPD)	576,54	576,54	576,54	0,00	0,00	
01. /04.08.08.01 - Contratos de Emprego Inserção	Alínea v) do n.º 1 do artigo 16.º do anexo I da Lei n.º 75/2013, de 12 de setembro	CEI	(PESSOA SINGULAR => ANONIMIZADO RFPD)	16,01	16,01	0,00	16,01	0,00	
01. /04.08.08.01 - Contratos de Emprego Inserção	Alínea v) do n.º 1 do artigo 16.º do anexo I da Lei n.º 75/2013, de 12 de setembro	CEI	(PESSOA SINGULAR => ANONIMIZADO RFPD)	2 882,58	2 882,58	2 161,93	720,65	0,00	
01. /04.08.08.01 - Contratos de Emprego Inserção	Alínea v) do n.º 1 do artigo 16.º do anexo I da Lei n.º 75/2013, de 12 de setembro	CEI	(PESSOA SINGULAR => ANONIMIZADO RFPD)	416,37	416,37	416,37	0,00	0,00	

Transferências e Subsídios Concedidos de 01/01/2023 até 31/12/2023

Euros

Tipo de despesa (1)	Disposições legais (2)	Finalidade (3)	Entidade beneficiária (4)	Despesas orçamentadas (5)	Despesas autorizadas (6)	Despesas pagas (7)	Despesas autorizadas e não pagas (8) = (6) - (7)	Devolução de transferências /subsídios no exercício (9)	O b s .
01. /04.08.08.01 - Contratos de Emprego Inserção	Alínea v) do n.º 1 do artigo 16.º do anexo I da Lei n.º 75/2013, de 12 de setembro	CEI	(PESSOA SINGULAR => ANONIMIZADO RFPD)	224,20	224,20	0,00	224,20	0,00	
01. /04.08.08.01 - Contratos de Emprego Inserção	Alínea v) do n.º 1 do artigo 16.º do anexo I da Lei n.º 75/2013, de 12 de setembro	CEI	(PESSOA SINGULAR => ANONIMIZADO RFPD)	86,48	86,48	86,48	0,00	0,00	
01. /04.08.08.01 - Contratos de Emprego Inserção	Alínea v) do n.º 1 do artigo 16.º do anexo I da Lei n.º 75/2013, de 12 de setembro	CEI	(PESSOA SINGULAR => ANONIMIZADO RFPD)	2 882,58	2 882,58	2 145,92	736,66	0,00	
01. /04.08.08.01 - Contratos de Emprego Inserção	Alínea v) do n.º 1 do artigo 16.º do anexo I da Lei n.º 75/2013, de 12 de setembro	CEI	(PESSOA SINGULAR => ANONIMIZADO RFPD)	480,43	480,43	480,43	0,00	0,00	
01. /04.08.08.01 - Contratos de Emprego Inserção	Alínea v) do n.º 1 do artigo 16.º do anexo I da Lei n.º 75/2013, de 12 de setembro	CEI	(PESSOA SINGULAR => ANONIMIZADO RFPD)	0,01	0,01	0,01	0,00	0,00	
01. /04.08.08.01 - Contratos de Emprego Inserção	Alínea v) do n.º 1 do artigo 16.º do anexo I da Lei n.º 75/2013, de 12 de setembro	CEI	(PESSOA SINGULAR => ANONIMIZADO RFPD)	2 882,58	2 882,58	2 161,93	720,65	0,00	
01. /04.08.08.01 - Contratos de Emprego Inserção	Alínea v) do n.º 1 do artigo 16.º do anexo I da Lei n.º 75/2013, de 12 de setembro	CEI	(PESSOA SINGULAR => ANONIMIZADO RFPD)	48,04	48,04	48,04	0,00	0,00	
01. /04.08.08.01 - Contratos de Emprego Inserção	Alínea v) do n.º 1 do artigo 16.º do anexo I da Lei n.º 75/2013, de 12 de setembro	CEI	(PESSOA SINGULAR => ANONIMIZADO RFPD)	96,09	96,09	96,09	0,00	0,00	
01. /04.08.08.01 - Contratos de Emprego Inserção	Alínea v) do n.º 1 do artigo 16.º do anexo I da Lei n.º 75/2013, de 12 de setembro	CEI	(PESSOA SINGULAR => ANONIMIZADO RFPD)	800,70	800,70	160,14	640,56	0,00	
01. /04.08.08.01 - Contratos de Emprego Inserção	Alínea v) do n.º 1 do artigo 16.º do anexo I da Lei n.º 75/2013, de 12 de setembro	CEI	(PESSOA SINGULAR => ANONIMIZADO RFPD)	96,09	96,09	96,09	0,00	0,00	
01. /04.08.08.01 - Contratos de Emprego Inserção	Alínea v) do n.º 1 do artigo 16.º do anexo I da Lei n.º 75/2013, de 12 de setembro	CEI	(PESSOA SINGULAR => ANONIMIZADO RFPD)	1 882,58	1 882,58	1 313,18	569,40	0,00	
01. /04.08.08.01 - Contratos de Emprego Inserção	Alínea v) do n.º 1 do artigo 16.º do anexo I da Lei n.º 75/2013, de 12 de setembro	CEI	(PESSOA SINGULAR => ANONIMIZADO RFPD)	1 153,02	1 153,02	1 153,02	0,00	0,00	
01. /04.08.08.01 - Contratos de Emprego Inserção	Alínea v) do n.º 1 do artigo 16.º do anexo I da Lei n.º 75/2013, de 12 de setembro	CEI	(PESSOA SINGULAR => ANONIMIZADO RFPD)	2 882,58	2 882,58	2 882,58	0,00	0,00	
Total Transferências Correntes				38 683,56	38 683,56	33 115,14	5 568,42	314,93	
TRANSFERÊNCIAS DE CAPITAL									
Total Transferências de Capital				0,00	0,00	0,00	0,00	0,00	

Transferências e Subsídios Concedidos de 01/01/2023 até 31/12/2023

Euros

Tipo de despesa (1)	Disposições legais (2)	Finalidade (3)	Entidade beneficiária (4)	Despesas orçamentadas (5)	Despesas autorizadas (6)	Despesas pagas (7)	Despesas autorizadas e não pagas (8) = (6) - (7)	Devolução de transferências /subsídios no exercício (9)	O b s .
SUBSÍDIOS									
Total Subsídios				0,00	0,00	0,00	0,00	0,00	